

MTI INVESTMENT SE
Årsredovisning 2021



18 MAJ 2022





Medarbetare från Shambani Milk

INNEHÅLLSFÖRTECKNING

SAMMANFATTNING AV 2021

Sammanfattning av finansiell resultat	3
Sammanfattning av väsentliga händelser	4

VERKSAMHETSREDOVISNING

VD har ordet	6
MTI Investment SE i korthet	8
Koncernstruktur	9
Vår strategi	10
Vår förvärvsprocess	11
Aktier och aktieägarstruktur	12
Styrelsen	13
Ledningen	14

PORTFÖLJBOLAG

Vår kärnportfölj	16
Ecohomes	17
Atsoko	19
Zanrec	21
Shambani Milk	23

FINANSIELL RAPPORTERING

Förvaltningsberättelse	26
Flerårsjämförelse	28
Resultaträkning - koncernen	29
Balansräkning - koncernen	30
Förändring i eget kapital - koncernen	32
Kassaflödesanalys - koncernen	33
Resultaträkning - moderföretaget	34
Balansräkning - moderföretaget	35
Förändring i eget kapital - moderföretaget	37
Kassaflödesanalys - moderföretaget	38
Noter	39
Underskrifter	60
Revisionsberättelse	61

ÖVRIG INFORMATION

Revisor samt Certified Adviser	63
Finansiell kalender	64
Kontaktinformation	65

SAMMANDRAG FINANSIELL RESULTAT 2021

ÖVERBLICK FINANSIELL RESULTAT 2021 - KONCERN

- Koncernens nettoomsättning under räkenskapsåret 2021 uppgick till 1 380 384 euro (292 387 euro).
- EBITDA uppgick till -842 438 euro (-354 606 euro).
- MTIs dotterbolag Ecohomes och Zanrec hade en stark EBITDA förbättring under räkenskapsåret 2021.
- Årets resultat under 2021 uppgick till -1 171 241 euro (-699 623 euro).
- Det egna kapitalet i slutet av 2021 uppgick till 2 543 638 euro (1 403 794 euro).
- Likvida medel vid periodens slut uppgick till 2 320 218 euro (527 490 euro).
- Koncernens kassaflöde för perioden 2021 uppgick 1 775 736 euro (203 599 euro).
- Under andra kvartalet 2021 översteg MTIs total ägarandel i Ecohomes 50% och konsoliderades därefter in i koncernens resultat.



*Fatma Mohammed
Koordinator från Ozeankind ZnZ som
samarbetar med Zanrec*

ÖVERBLICK FINANSIELL RESULTAT 2021 - MODERBOLAG

- Moderbolagets nettoomsättning under räkenskapsåret 2021 uppgick till 12 209 euro (31 124 euro).
- EBITDA uppgick till -668 475 euro (-263 108 euro).
- Årets resultat under 2021 uppgick till -895 367 euro (-782 310 euro).
- Det egna kapitalet i slutet av 2021 uppgick till 3 461 068 euro (2 548 370 euro).
- Likvida medel vid periodens slut uppgick till 2 037 347 euro (422 151 euro).
- Moderbolagets kassaflöde för perioden 2021 uppgick 1 615 195 euro (229 363 euro).



*Pontus Engström,
VD, MTI Investment*

SAMMANDRAG VÄSENTLIGA HÄNDELSER 2021

VÄSENTLIGA HÄNDELSER UNDER ÅRET 2021

- Under första kvartalet 2021 inledde MTI Investment listningsprocessen med stöd av Mangold Fondkommission AB.
- I april 2021 ökade MTI Investment sin ägarandel i Ecohomes till 64%.
- MTI Investment bytte från ett norskt publikt bolag Allmennaksjeselskap (ASA) till ett Societas Europaea (SE), ett publikt bolag registrerat i enlighet med Europeiska unionens bolagslagstiftning. Det blev lite av en historisk händelse i och med att MTI Investment var ett av de första nordiska företagen som använde sig av denna europeiska bolagsrätt.
- I september 2021 slutförde MTI Investment flytten av företagets huvudkontor från Norge till Sverige.
- MTIs dotterbolag Ecohomes har tilldelats flera kontrakt för att bygga och renovera bankkontor i Tanzania, i synnerhet för CRDB banken, men bolaget har även fått intresse från flera andra banker från utlandet.
- Nedim Efendic blev MTI Investments nya CFO i september 2021.
- Zanrec vann 50% av upphandlingen för sophantering i Norra A-distriktet på ön Zanzibar, vilket gav möjlighet till att fördubbla Zanrecs intäktpotential.
- Bolaget Holdingselskabet Claus Jørgensen II ApS investerade 300 000 dollar för 179 641 aktier som resulterade i en aktieägarandel på 12,9% i Zanrec AB. MTI Investments aktieinnehav minskade i Zanrec AB från 70,1% till 61% efter transaktionen.
- Den 21 december listades MTI Investment på Nasdaq First North Growth Market i Stockholm.

VÄSENTLIGA HÄNDELSER EFTER ÅRET 2021

- I januari 2022 valdes Martin Rex Empacher, VD och medgrundare av YardHouse Capital Group, in i Zanrec ABs styrelse. Empacher kommer att representera Holdingselskabet Claus Jørgensen II ApS.
- I februari 2022 ökade MTI Investment sin ägarandel i Ecohomes till 77% genom en investering om 389 000 dollar (motsvarande 358 000 euro).
- Efter en strategisk översyn har MTI Investment SE och delägaren Bratt International AB beslutat om att undersöka hur parterna bäst kan avyttra sitt gemensamma ägande i Atsoko Tanzania Limited.
- Kriget i Ukraina har haft en begränsad inverkan på företagets verksamhet hittills. Företaget fortsätter dock att övervaka situationen.



MTI Investment syns på Nasdaqs reklamskylt på Times Square i New York City

VERKSAMHETSREDOVISNING



Medarbetare från Ecohomes

VD HAR **ORDET****STARK TILLVÄXT 2021 FRÅN ECOHOMES OCH ZANREC**

Ända sedan Trond, Neema och jag grundade MTI Investment (MTI) 2014, har vi siktat mot att skapa ett börsnoterat investeringsinstrument, en plattform för investeringar i Tanzania och Östafrika, där investerare kan få exponering mot en av de sista återstående tillväxtmarknaderna med starka långsiktiga tillväxtutsikter. År 2021 gjorde vi det och MTI är nu listat på Nasdaq First North Growth Market i Sverige. Två av våra portföljbolag utmärker sig under 2021. Zanrec uppnådde en positiv EBITDA med en ökning på 143% mot föregående år. Ecohomes växte med 16% och nådde en rekordomsättning på 1,4 miljoner euro, och var glädjande nog i princip break-even på EBITDA. Dessa två framgångar lyfter fram det momentum vi vill se i våra investeringar, och vår strävan mot positiva, svarta underliggande siffror.

MTI INVESTMENT

Inspirationen till MTI kommer från historien om hur de nordiska länderna utvecklades. En av mina favoritböcker genom tiderna är Per Anders Fogelström "Mina drömmars stad" där vi följer Henning Nilsson som flyttar till Stockholm 1860 från landsbygden, i hopp om sysselsättning och ett bättre liv. Den resa vi ser Henning följa, är en liknande resa vi sett i Tanzania, men under helt andra omständigheter, med en mer utvecklad omvärld och med en större påverkan från ny teknologi. Urbanisering är en del av den ekonomiska utvecklingen och det skapar möjligheter. Vi har sett detta tillväxtmönster i många delar av världen. Detta är i huvudsak hur städer formas och detta har varit ett återkommande drag genom civilisationen. Stark urbanisering i kombination med förbättrad utbildning som vi såg i Sverige i mitten av 1800-talet, skapade det nödvändiga ekosystemet för att senare skapa större företag, som SEB, grundat 1856, Ericsson 1876, Alfa Laval 1883, Scania 1891, Electrolux 1919 etc. Ett bra exempel är H&M som grundades 1947 med en butik i Västerås och har idag över 4500 butiker över hela världen. Åtta år in i vår existens har vi fyra kärninnehav där vår ägarandel varierar från 20% till 77%. Dessa fyra innehav representerar grunden för MTI, en bas vi nu försöker expandera.



Östafrika är en av de snabbast växande ekonomiska regionerna i världen och genomgår en ökad urbanisering med en snabb ökande ugn befolkning.

VÅR KÄRNVERKSAMHET**Ecohomes**

Ecohomes (MTI med 64% ägande), uppnådde under 2021 en positiv tillväxt på 16% och rekordintäkter på 1,4 miljoner euro, med ett skifte i fokus till att bygga bankkontor för några av de större bankerna i regionen. EBITDA förbättrades kraftigt och året slutade med en förlust på 1 000 euro, jämfört med 2020 års förlust på 205 000 euro. Framöver är vi i förhandlingar och fortsätter att utforska konceptet med att bygga, äga och hyra ut bankfilialer, och även att själva äga fastigheter.

Atsoko

I Atsoko (MTI med 67% ägande) har vi varit mindre framgångsrika. Intäkterna under 2021 minskade till 100 000 euro. Vi har försökt vända på utvecklingen, men har inte bara mötts av operativa och administrativa utmaningar, men också nya regleringar som medför restriktioner på vilka produkter vi får sälja. Utvecklingen har resulterat i att vi gör en strategisk översyn av bolaget.

Zanrec

Zanrec (MTI med 61% ägande) fortsätter sin starka tillväxt. Omsättningen under 2021 uppgick till 265 000 euro, en ökning med 91% jämfört med året innan. Detta beror på en stark återhämtning av turismen i Zanzibar och att Zanrec lyckats få tillstånd att arbeta i nya områden av Zanzibar vilket möjliggör fler hotell som kunder. En av de mest glädjande aspekterna av Zanrecs resultat är dess EBITDA som var positiv för helåret. Jag minns när Zanrec gick med förlust på nästan 19 000 euro per månad år 2015 när vi först investerade. Uthållighet och ett starkt fokus på det vi är bäst på har hjälpt oss att höja tillväxten och lönsamheten. Men vi har fortfarande mycket kvar att göra. Vårt varumärke måste bli ännu starkare, och vi behöver också fortsätta våra samtal med distrikt, hotell, och civilsamhället för att bidra till att förändra tankesättet kring avfall. Vi fortsätter även att leta efter potentiella projekt inom avfall till energi eller andra metoder för att utvinna energi ur avfall.

VD HAR **ORDET** (försättning)

Shambani Milk


För Shambani Milk (MTI med 20% ägande) har torkan i landet påverkat produktionen av obehandlad mjölk negativt. Norra Tanzania fick till exempel 35% mindre regn än normalt och detta ledde till lägre produktion av mjölk med hela 19% lägre omsättning jämfört med föregående år, med intäkter på 454 000 euro. Men trots nedgången i intäkter, har effektivitetsförbättringar i bolaget bidragit till att förbättra EBITDA med 28%.

FÖRVÄRV OCH ORGANISK TILLVÄXT ÄR HÖGT PÅ AGENDAN

Under fjärde kvartalet 2021 listades MTI Investment på Nasdaq First North Growth Market i Sverige. Vi är fortfarande små, men som vårt namn "Mti", vilket betyder träd på swahili, planterar vi ett frö som ska växa i framtiden. Vårt huvudfokus framöver är att generera lönsam tillväxt hos våra dotterbolag. Tanzania är inte immun mot världshändelser, men den underliggande tillväxten i ekonomin är fortsatt stark. Vidare har Tanzania fokus på sektorer som nu ser en stark efterfrågan, såsom jordbruksprodukter. Förutom jordbruk har Tanzanias stora naturgasfyndigheter vilket nyligen blivit ännu mer attraktiva på grund av den globala energikrisen. MTI kommer fortsätta arbeta med våra partners i regionen, för att tillsammans skapa ännu fler snabbväxande och lönsamma företag i regionen.



Pontus Engström
CEO of MTI Investment SE



MTIs börsnoteringsceremoni hos Nasdaq First North GM i Stockholm.
Se hela eventet genom att trycka på play-knappen.

KORT OM **MTI INVESTMENT SE****OM BOLAGET**

MTI Investment bedriver investeringsverksamhet i det expansiva Östra Afrika. MTI Investment grundades 2014 av Prof. Trond Randøy från Norge, Dr. Pontus Engström från Sverige och Dr. Neema Mori från Tanzania. MTI stödjer små och medelstora företag genom att vara en långsiktig och aktiv delägare. Bolagets resa började i Tanzania där den första investeringen gjordes. Sedan start har MTI byggt upp ett nätverk av viktiga intressenter, såsom universitet och företag i regionen, juridiska rådgivare, ambassader, lokala investerare och internationella riskkapitalbolag. Bolaget anser att lokala anslutningar och lokalkunskap är nyckeln till framgång i att göra affärer i Östafrika.

”Mti” betyder träd på swahili och symboliserar Bolagets fokus på tillväxt hos små och medelstora företag.

AFFÄRSIDÉ OCH STRATEGISKA MÅL

Affärsidén är att investera i små och medelstora företag (”SMF”) som drivs av skickliga och engagerade entreprenörer i Östafrika. MTI investerar i SMF som är skalbara och som har god tillväxtpotential till att bli en ledande aktör i sin region. Innan Bolaget investerar skall målbolaget ha bekräftat sin förmåga att bygga värde när det gäller försäljning, socialt ansvarstagande och skalbarhet i sin affärsmodell. Fokus för MTI är att stötta SMF eftersom de i hög grad bidrar till en ekonomisk och social utveckling i samhället. För många SMF i utvecklingsländer är bristen på kapital samt kvalificerad support ett stort tillväxthinder. Genom att MTI tillhandahåller både kapital och kompetens hjälper Bolaget till att skapa hållbara företag och nya arbetsmöjligheter för befolkningen i regionen som på ett långsiktigt sätt dessutom bidrar till minskad fattigdom. MTI har tillgång till ledande expertis inom ekonomi, juridik, affärsutveckling och teknik vilket vi gör tillgängligt till våra portföljbolag. Detta resulterar i att portföljbolagen får en konkurrensfördel gentemot deras konkurrenter. Sverige är ett av världens mest innovativa länder. Efter Silicon Valley i USA är Stockholm den region i världen som fått fram flest unicornbolag per capita och MTI drar nytta av kompetensen som finns i det svenska entreprenöriella ekosystem avseende hur man framgångsrikt skalar upp företag och överför den till våra portföljbolag.

VISION

Bolagets vision är att bli ett ledande investmentbolag i Östafrika som skapar tillväxt för små och medelstora företag där de kan bli ledande aktörer inom sin verksamhet. Bolagets mål är att skapa sociala och ekonomiska effekter, tillsammans med en ekonomisk avkastning. MTI anser att lönsamhet är centralt för att skapa hållbara företag och ha en långsiktig påverkan i samhället. Bolagets investeringsperspektiv är inspirerat av det framgångsrika investeringsbolaget Investor AB. Investor AB grundades 1916 och har sedan dess uppnått utmärkta resultat och vuxit genom aktivt ägande som bidragit till innehavsbolagens utveckling. MTI strävar att bli ett ledande nordiskt investment- och bolagsbyggande företag likt Investor AB, som historiskt lyckats förädla företag på ett värdeskapande tillvägagångssätt med långsiktighet i tanken, med den särskiljande faktorn att MTI nischer sig på marknaden i Östafrika.




MTIs medgrundare
Från vänster: Pontus Engström, Neema Mori och Trond Randøy

KONCERNSTRUKTUR 2021

Moderbolaget har sitt huvudkontor i Danderyd, Sverige

- Moderbolag
- Nordiskt dotterbolag
- Östafrikanskt dotterbolag
- Nordiskt innehav
- Östafrikanskt innehav

MTI Investment SE



VÅR STRATEGI

MTI är inte begränsade till någon sektor utan bedriver snarare investeringar i företag som har potential till hög tillväxt i SMF-segmentet. Dessa företag har potential till skalfördelar och att utveckla en stark marknadsposition genom exempelvis ett starkt varumärke eller distributionskapacitet. MTIs innehav består idag av portföljbolag från varierande sektorer och målsättningen för att minska risken i investeringarna uppnås genom en diversifierad portfölj där innehaven har uppfyllt Bolagets investeringskrav. Genom åren har MTI övervägande gjort investeringar genom kapitalinvesteringar men har historisk även erbjudit lånefinansiering. Framöver kommer MTI huvudsakligen att fokusera på kapitalinvesteringar.

MTIs investeringsfilosofi bygger på fyra integrerade delar som har utvecklats över tiden. Bolagets investeringsfilosofi vilar på dessa grundpelare:

1. FÖRETAG SOM SKAPAR FÖRTROENDE

Den första och viktigaste grundpelaren handlar om förtroende och tillit. MTI behöver därför först lära känna personerna bakom målbolaget under en längre period innan ett investeringsbeslut fattas. Förtroende är en form av ett socialt avtal som fyller i klyftan till juridiska avtal, och som MTI ser som en mycket viktig del när man gör investeringar i regionen. Förtroende tar tid att bygga, och därför undviker MTI att allt för snabbt hoppa på investeringar, utan lägger stor vikt vid att lära känna entreprenörsteamet mycket väl.



2. UNIVERSITETSUTBILDADE PERSONER BAKOM FÖRETAGEN

Den andra pelaren avgränsar Bolagets fokus till att investera i företag som drivs av människor med en universitetsutbildning. Forskning visar att humankapital har en stor inverkan på företagets ekonomiska resultat och i ett sammanhang där makromiljön är mindre gynnsam och vars informell karaktär är en regel snarare än ett undantag är en universitetsutbildning ännu viktigare att ha med i grunden. Genom att målbolaget har en universitetsutbildad entreprenör hjälper det till att säkerställa att MTIs målbolag arbetar med god affärsetik och affärsprocesser. MTI anser att en god förståelse av att leda ett företag är nyckeln till framgång, i synnerhet om personerna har utbildning inom ekonomi, redovisning, personalhantering, strategi eller marknadsföring.



3. FÖRETAG MED HÖG TILLVÄXT

I den tredje pelaren fokuserar MTI på investeringar som har potential att uppnå hög tillväxt och på företag som har potentialen att bli ledande aktörer. MTIs namn betyder som tidigare nämnt träd på swahili och Bolagets fokus är att växa företag genom investering, coaching och samtidigt övervaka Bolagets portföljbolag.



4. FÖRETAG SOM KNYTER AN TILL DE GLOBALA MÅLEN I SIN VERKSAMHET

Den sista pelaren bygger på investeringar i företag som bidrar till högre levnadsstandard i linje med Förenta Nationernas 17 Globala mål för hållbar utveckling, de så kallade Sustainable Development Goals ("FN:s SDGs"). MTIs främsta mål är att skapa vinstdrivande företag som kan frambringa nya arbetsmöjligheter för befolkningen som på lång sikt bidrar till minskad fattigdom. Likväl det är viktigt att de företag som MTI investerar i också medverka till ett hållbart och välmående samhälle.



VÅR FÖRVÄRVSPROCESS

INVESTERINGSKRITERIER

Potentiella portföljbolag ska uppfylla följande investeringskriterier i samband med en investering:

- SMF som är i en marknad med en potentiell storlek på minst 10 miljoner dollar (9,5 miljoner euro), där målbolagets tjänster eller produkter är skalbara och har potential att bli nationell eller regional ledande aktörer.
- SMF med en förväntad omsättning om minst cirka 1 miljon dollar (950 000 euro) och med långsiktiga tillväxtutsikter på åtminstone 15 procent i tillväxt årligen.
- SMF med operativt aktiva delägare med långsiktiga åtaganden.
- SMF med grundare/entreprenör eller ledning som har universitetsutbildning och den nödvändiga kompetensen för en expansionsfas.
- SMF med en bevisad affärsmodell genom exempelvis skalbara intäkter.
- Bolaget investerar i SMF med koppling till MTIs betrodda nätverk.
- SMF som stödjer högre levnadsstandard, och som anpassar sig till FN:s Globala mål.
- SMF som är miljövänliga, säkra och praktiserar en hög etisk standard.
- SMF som inte är involverad i produktion av tobak eller alkohol, spel-/kasinoföretag, vapentillverkning, pornografi, eller utvinning av fossila bränslen.

GALLRINGSPROCESSEN SKER PÅ FÖLJANDE SÄTT:

1. MTI får rekommendationer om nya målbolag från sitt nätverk.
2. Inledande granskning av verksamhet i enlighet med MTIs investeringskriterier.
3. MTI går igenom målbolagen för att kontrollera att de uppfyller Bolagets nyckelparameter och investeringskriterier.
4. MTIs ledning utvärderar målbolaget tillsammans med Bolagets Advisory Board.
5. De utvalda målbolagen kontaktas och granskas samtidigt som Bolaget banar vägen för att bygga upp ett förtroende och tillit till målbolaget.
6. Bolaget inleder preliminär due diligence.
7. Investeringsbeslut och underlag förberedes av Bolagets CEO och ledning för presentation till MTIs styrelse.
8. Bolagets CEO och styrelseordförande deltar i utveckling av en villkorslista.
9. Den slutgiltiga villkorlistan godkänns av MTIs styrelse.
10. En djupare due diligence görs och CEO:n förbereder ett investeringsavtal.
11. Genomgång med MTIs styrelse för deras slutgiltiga godkännande.
12. Avtal skrivs.



Zanrec anordnar städdagar tillsammans med det lokala grannskapet samt med olika hotell på Zanzibar

AKTIER & AKTIEÄGARSTRUKTUR

AKTIEKAPITAL

Antal aktier

MTIs aktiekapital per 31 december 2021 uppgick till 1 076 720 euro med 5 383 600 utestående aktier (3 733 600 utestående aktier per 31 december 2020). MTIs genomsnittliga antal utestående aktier för räkenskapsåret 2021 är 4 558 600 aktier.

TOP 10 STÖRSTA AKTIEÄGARE

Tabellen nedan visar MTI Investment SE:s tio största ägare per den 31 december 2021.

Aktieägare	Antal aktier	Ägarandel
Sørlandsforskning AS*	880 600	16,36%
Stiftelsen H&M Foundation	510 000	9,47%
ADB Invest AB	262 200	4,87%
Handelsbanken EMEA TEMA	250 000	4,64%
Engström, Pontus**	232 600	4,32%
Egahult Invest AB	110 000	2,04%
Heracleum AB	107 200	1,99%
Lindeborg, Sofia Ellenor	100 000	1,86%
Isaksson, Per Gunnar	75 600	1,40%
Christer Käck AB***	74 000	1,37%
Övrig	2 781 400	51,68%
Totalt	5 383 600	100,00%

* Sørlandsforskning AS kontrolleras av Trond Randøy, styrelseordförande i MTI Investment SE

** VD i MTI Investment SE

*** Christer Käck AB kontrolleras av Christer Käck, styrelseledamot i MTI Investment SE



STYRELSEN

Styrelsen har sitt säte i Sverige. Enligt MTI Investments bolagsordning ska styrelsen bestå av minst tre och högst tio ledamöter, utan några suppleanter. För närvarande består styrelsen i MTI Investment av tre ledamöter, inkluderandes styrelseordförande, och ingen suppleant. Styrelsens ledamöter är valda fram till nästa årsstämma.



TROND RANDØY, FÖDD 1962

Styrelseordförande sedan 2014.

Utbildning: Trond Randøy har en Executive MBA vid Charles H. Lundquist College of Business, Oregon, USA samt en doktorsexamen inom International Management vid Handelshögskolan, Bergen, Norge.

Erfarenhet: Trond Randøy har en stark bakgrund inom den akademiska och den entreprenöriella världen. Han har mer än 25 års erfarenhet som professor och har jobbat för olika universitet runt om i världen, bland annat i USA, Norge och Australien. Trond är medgrundare till tre bolag i Norge och sitter fortfarande som ordförande i två av dem.



CHRISTER KÄCK, FÖDD 1953

Styrelseledamot sedan 2014.

Utbildning: Christer Käck har en kandidatexamen inom ekonomi vid Stockholms universitet, Stockholm, Sverige samt en diplomutbildning för finansanalytiker vid Handelshögskolan Stockholm, Sverige.

Erfarenhet: Christer Käck har mer än 40 års erfarenhet inom finansbranschen. Christer har en gedigen och lång erfarenhet som rådgivare samt av styrelsearbete. Utöver sitt styrelseuppdrag i MTI Investment SE sitter Christer som styrelseledamot i Aktie Ansvar, Andra Ap-fonden samt Fonddelegationen vid Kammarkollegiet. Christer har tidigare jobbat som börsmäklare och som portföljförvaltare åt bland annat PK-banken, Götabanken, DNB Asset Management samt Skandia Asset Management.



TORBJÖRN JACOBSSON, FÖDD 1970

Styrelseledamot sedan 2021.

Utbildning: Torbjörn Jacobsson har en ekonomie magisterexamen inom företagsekonomi/ Executive MBA vid Stockholms universitet, Stockholm, Sverige. Torbjörn har utbildat sig till diplomerad controller från Företagsuniversitetet, Stockholm, Sverige samt innehar en ekonomichefsutbildning från Företagsekonomiska institutet, Stockholm, Sverige. Torbjörn har även en utbildning inom professionellt styrelsearbete från Michael Berglund Board Value.

Erfarenhet: Torbjörn Jacobsson har mer än 25 års erfarenhet av finansiell verksamhet. Han är vice ordförande i Sörmlands Sparbank och styrelseledamot i Loomis Digital Solutions AB samt verksam i eget konsultbolag. Vidare är han medgrundare och styrelseledamot i FinTech Africa AB samt dess dotterbolag Mtaji Wetu Finance Tanzania Limited. Fram till september 2019 var han riskchef (CRO) på Avida Finans AB (publ) och dessförinnan CRO/CFO/CIO på Marginalen Bank. Utöver bank har han även erfarenhet som redovisningschef och controller i ett nordiskt försäljnings- och tillverkningsbolag inom brandskydd samt som styrelseledamot i de svenska ägarbolagen för Jamiibora i Kenya.

LEDNINGEN



PONTUS ENGSTRÖM, FÖDD 1971

VD sedan 2014.

Utbildning: Pontus Engström har en kandidatexamen vid Slippery Rock University of Pennsylvania, Philadelphia, USA samt en masterexamen inom International Business & Finance vid Handelshögskolan, Stockholm, Sverige och en doktorsexamen vid Universitetet i Agder i Norge.

Erfarenhet: Pontus har mer än 25 års erfarenhet inom finans och företagsledning samt en bakgrund inom portfölj- och fastighetsförvaltning. Pontus är ordförande i flera av MTIs portföljbolag och har tidigare varit CFO åt Svenska Missionskyrkan. Pontus har även en akademisk bakgrund och har forskat inom mikrofinansiering både i Afrika samt Sydamerika.



NEDIM EFENDIC, FÖDD 1978

CFO och Investment Manager sedan 2021.

Utbildning: Nedim Efendic har en M.Sc. inom Business Administration & Economics och en doktorsexamen från Handelshögskolan, Stockholm, Sverige.

Erfarenhet: Nedim har mer än 15 års erfarenhet inom finans, verksamhetsutveckling och entreprenörskap. Han har både startat egna bolag och jobbat för storbolag som bland annat UBS och KPMG. Nedim har också en akademisk bakgrund och har forskat inom entreprenörskap.



MAI DUONG, FÖDD 1990

COO och Investment Manager sedan 2021.

Utbildning: Mai har en kandidatexamen inom Retail Management samt en M.Sc. inom Business and Management vid Handelshögskolan, Stockholm, Sverige.

Erfarenhet: Mai har bott och arbetat i Tanzania under en treårsperiod för MTIs portföljbolag Atsoko. Hon har mer än fem års erfarenhet inom detaljhandel och företagsledning.

PORTFÖLJBOLAG







Medarbetare från Atsoko

Atsoko
YOUR MAKEUP STORE

VÅR KÄRNPORTFÖLJ

MTIs kärninnehav är bolag som utgör större del av MTIs portfölj. Kärnportföljen ägs via mellanliggande holdingbolag men kan enklast beskrivas som Ecohomes Co. Limited (Ecohomes), Atsoko Tanzania Limited (Atsoko), Zanrec Plastics Co. Limited och Shambani Milk Limited (Shambani Milk).

Kärnportföljbolag	Verksamhetsområde	MTIs ägarandel 2021	Omsättning 2021	EBITDA 2021	Resultat 2021	Totala tillgångar 2021
	Fastighetsbyggnation & stålramstillverkning	64%	1 367 000 euro	-1000 euro	-54 000 euro	867 000 euro
	Kosmetik och skönhetsvård	67%	100 000 euro	-56 000 euro	-147 000 euro	126 000 euro
	Avfall och sophantering	61%	265 000 euro	15 000 euro	-1000 euro	143 000 euro
	Mejeriprodukter	20%	454 000 euro	-23 000 euro	-52 000 euro	505 000 euro

Portföljbolag	Ecohomes Co.Ltd
Verksamhetsområde:	Fastighetsbyggnation
Grundades:	2015
MTI investerade:	2016
MTIs ägarandel 2021:	64%
VD 2021:	Eric Chonjo
Styrelseordförande 2021:	Pontus Engström
Omsättning 2021:	1 367 000 euro
EBITDA 2021:	-1000 euro
Nettoresultat 2021:	-54 000 euro
Jobbskapande:	+100-tals vid olika projektbyggen
Globala målen:	Mål nummer 11: Hållbara städer och samhällen
Aktiv marknad:	Tanzania
Hemsida:	www.ecohomes.co.tz



Star Home projektet: "Houses fighting malaria"

ECOHOMES

Ecohomes är ett byggbolag baserat i Tanzania med verksamhet inom fastighetsbyggnation samt stålramstillverkning. Ecohomes designar och bygger prisvärda bostäder, kontor och byggnader med modern teknik för kallstålformning. Företaget grundades 2015 av fyra tanzaniska ingenjörer med entreprenören Eric Chonjo som VD. Tekniken för kallstålningen kallas lättviktsstål och är en relativt ny teknik i Tanzania. De få byggbolag som använder denna teknik har insett hur kostnadseffektiv den är. Ecohomes har under de senaste åren varit involverad i många projekt för både stora nationella och internationella företag såsom den tanzaniska banken CRDB, det franska bolaget TOTAL samt deltagit i statliga projekt. Ecohomes har dessutom varit involverad i ett stort byggprojekt "Star Home" av 110 hälsobesökare på landsbygden i Tanzania under ett samarbete med den danska arkitektbyrån Ingvarstsen. Star Home projektet är en del av en studie för att studera människors hälsa genom att förbättra bostadskvaliteten. BBC har gjort ett reportage om projektet som hela ses via följande länkar:

[BBC News The houses fighting malaria podcast](#)

[BBC News The houses fighting malaria video](#)

ECOHOMES OCH DE GLOBALA MÅLEN

FN:s Globala mål nummer 11 innebär bland annat att "Göra städer och bosättningar inkluderande, säkra, motståndskraftiga och hållbara". Ecohomes bidrar via sin verksamhet till bland annat delmål 11.1 "Säkra bostäder till överkomlig kostnad" genom att producera prisvärda bostäder. Ecohomes stöttar även delmål 11.a som innefattar "främja positiva ekonomiska, sociala och miljömässiga kopplingar mellan stadsområden, stadsnära områden och landsbygdsområden genom att stärka den nationella och regionala utvecklingsplaneringen" via sitt nationella bankprojekt som byggs runt om i städer och på landsbygden. Men även via Star Home projektet som bidrar till bättre levnadskvalitet på landsbygden.



21 (+60% jmf. mot föregående år)

Totalt antal genomförda byggprojekt under år 2021



4 (+100% jmf. mot föregående år)

Antal genomförda bankreoveringar under år 2021



9 (+350% jmf. mot föregående år)

Antal genomförda fastighetsprojekt under år 2021



VD
Eric Chonjo



DELMÅL 11.1
SÄKRA BOSTÄDER TILL ÖVERKOMLIG KOSTNAD

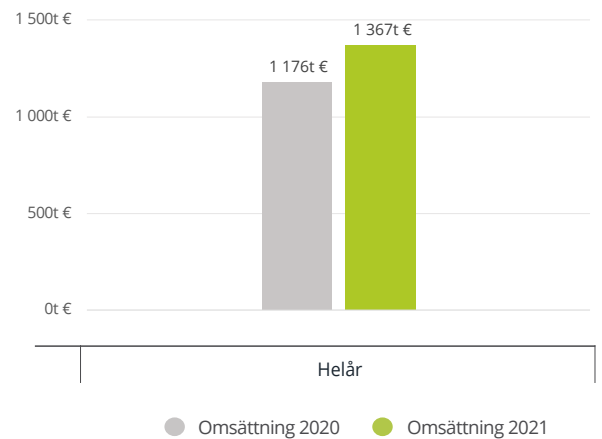
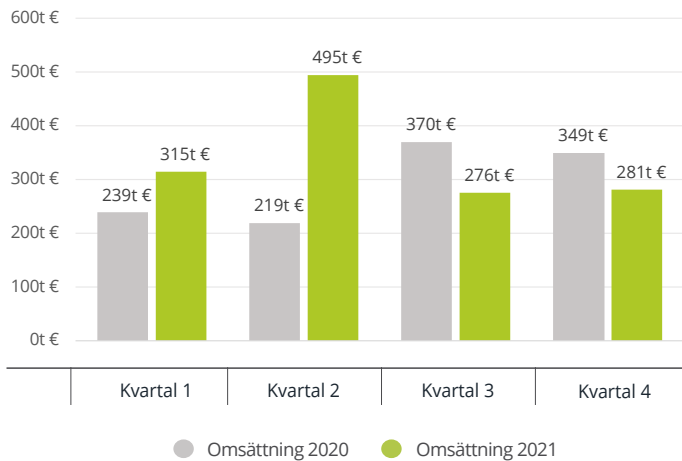
DELMÅL 11.a
FRÄMJA NATIONELL OCH REGIONAL UTVECKLINGSPLANERING

Ecohomes Ltd		Helårsresultat (Jan-Dec)	
(Tusental euro)	2020	2021	diff
Omsättning	1176	1367	+16%
EBITDA	-205	-1	+100%
EBITDA Margin	-17%	-0,06%	+16,9 p.p
Nettoresultat	-261	-54	+79%
Kapitalomsättningshastighet	1,83	1,75	-4%

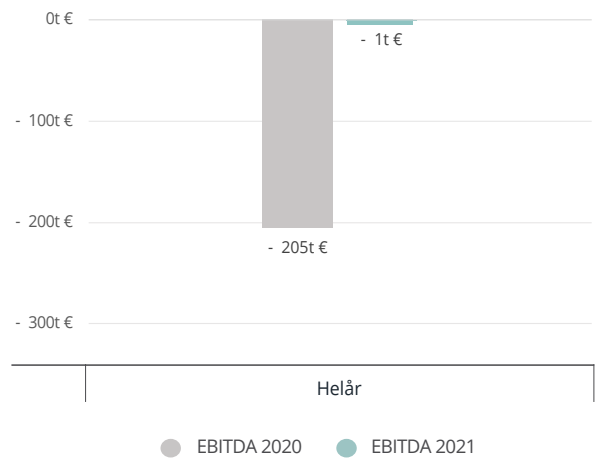
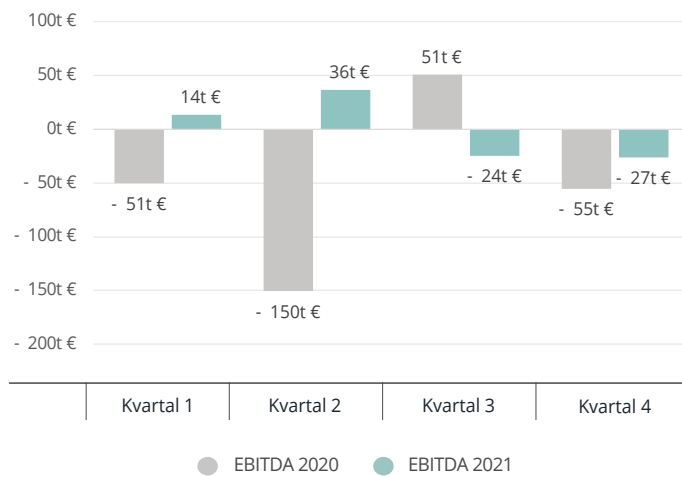
ECOHOMES PRESTATION UNDER 2021

- Ecohomes omsättning uppgick till 1 367 000 euro, en ökning med 16% jämfört med föregående år.
- EBITDA uppgick till -1000 euro, en förbättring med 100% mot föregående år.
- Nettoresultatet uppgick till -54 000 euro, en förbättring med 79% mot föregående år.

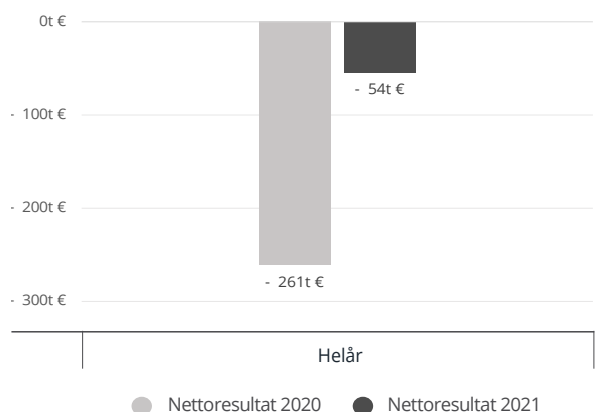
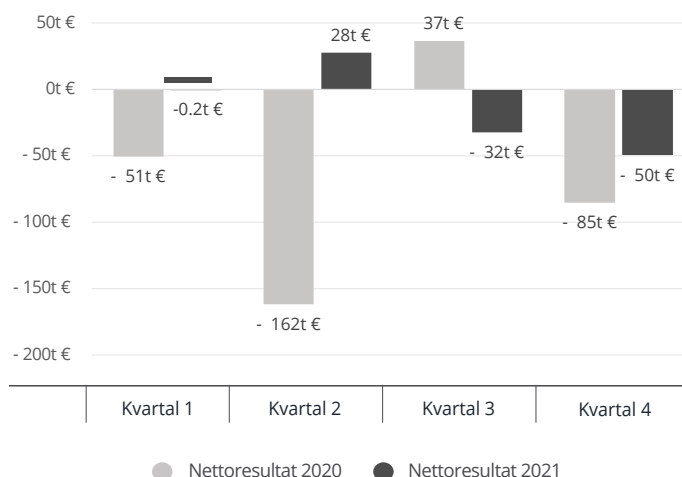
OMSÄTTNING



EBITDA



NETTORESULTAT



Portföljbolag	Atsoko Tanzania Ltd
Verksamhetsområde:	Kosmetik och skönhetsvård
Grundades:	2012
MTI investerade:	2015
MTIs ägarandel 2021:	67%
General Manager 2021:	Rehema Julius
Styrelseordförande 2021:	Pontus Engström
Omsättning 2021:	100 000 euro
EBITDA 2021:	-56 000 euro
Nettoresultat 2021:	-147 000 euro
Jobbskapande:	+100-tals som jobbar som säljagenter eller makeup artister
Globala målen:	Mål nummer 3: God hälsa och välbefinnande Mål 8: Anständiga arbetsvillkor och ekonomisk tillväxt
Aktiv marknad:	Tanzania
Hemsida:	www.atsoko.com



Atsoko har utbildat hundratals kvinnor till makeup artister

ATSOKO

Atsoko är en kosmetikkedja i Tanzania som grundades 2012 av en svensk kvinna med bakgrund från Handelshögskolan i Stockholm. Grundaren fick idén om att köpa in internationella sminkvarumärken till Tanzania eftersom kvalitetssäker kosmetik efterfrågades av många konsumenter i landet. Ett stort problem med kosmetika i Östafrika har varit att cirka 30 procent av all kosmetika i regionen varit förfalskad och innehåller skadliga ämnen för huden. 2018 bildades dessutom Atsoko Beauty Academy program som har hittills utbildat över hundratals kvinnor till att bli självförsörjande makeupartister och säljagenter. Målet med Atsoko Beauty Academy är att förändra människors försörjning genom skönhet och hälsa och därmed bidra till minskad arbetslöshet bland unga kvinnor och män. Atsoko samarbetar också med olika icke-statliga organisationer vars fokus är att stötta personer med funktionsnedsättning till sysselsättning via sitt Beauty Academy program. Atsoko affärsidé är således att erbjuda prisvärda och säkra skönhetsprodukter till konsumenter i medelklassen. Visionen är att bli positionerad som den ledande detaljhandelsmärket inom kosmetik och skönhet i Östafrika men Atsoko har under den senaste tiden stött på problem med import av produkter.

ATSOKO OCH DE GLOBALA MÅLEN

Globala mål nummer 3 innefattar "säkerställa hälsosamma liv och främja välbefinnande för alla i alla åldrar." Atsoko står bakom delmål 3.9 vars mål är att minska antalet sjukdomsfall till följd av skadliga kemikalier genom att endast tillhandla säkra produkter till sina kunder.

Globala mål nummer 8 innefattar "verka för varaktig, inkluderande och hållbar ekonomisk tillväxt, full och produktiv sysselsättning med anständiga arbetsvillkor för alla". Atsoko stöttar delmål 8.6 vars mål är att minska andelen ungdomar och personer med funktionsnedsättning som varken arbetar eller studerar via sitt Beauty Academy program.



4554 (-21% jmf.mot föregående år)

Antal transaktioner under år 2021



2281 (-22% jmf.mot föregående år)

Antal kunder under år 2021



1896 st (+79% jmf.mot föregående år)

Antal läppstift (Atsokos eget varumärke) sålda under år 2021



General Manager
Rehema Julius

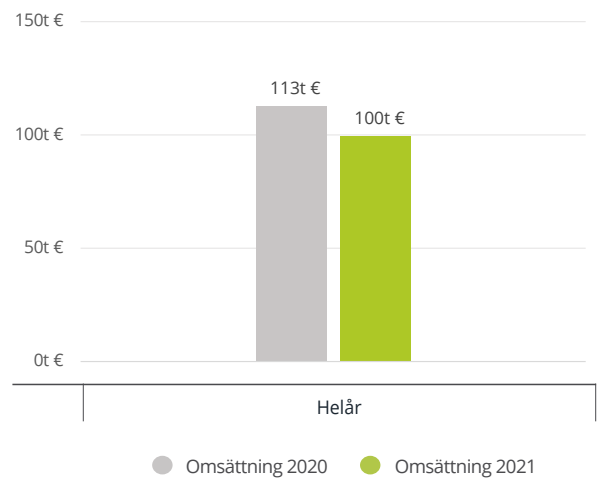
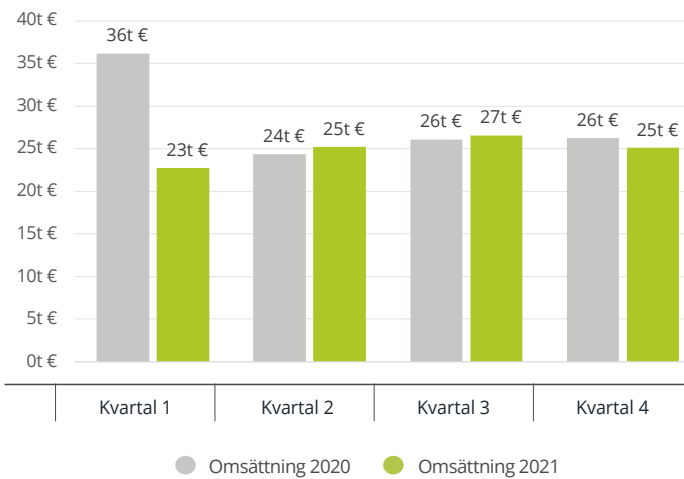
Atsoko Ltd		Helårsresultat (Jan-Dec)		
(Tusental euro)	2020	2021	diff	
Omsättning	113	100	-12%	
EBITDA	-28	-56*	-100%	
EBITDA Margin	-25%	-56%	-31 p.p	
Nettoresultat	-74	-147	-99%	
Kapitalomsättningshastighet	0,45	0,61	+36%	

* Inte inkluderat 18 tusen euro i nedskrivningar

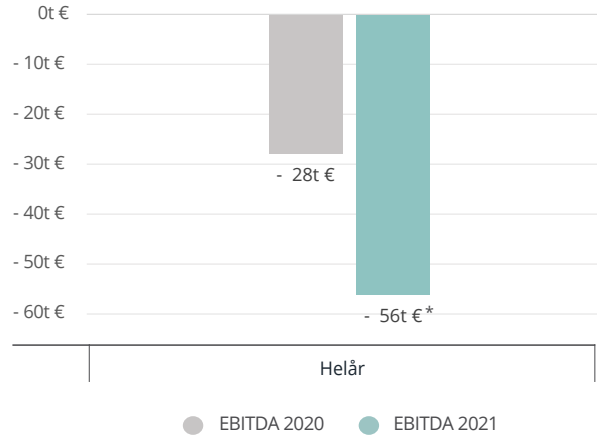
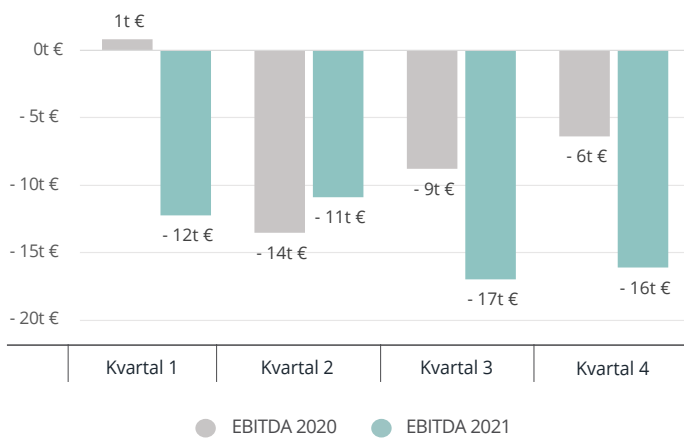
ATSOKOS PRESTATION UNDER 2021

- Atsokos omsättning uppgick till 100 000 euro, en minskning med 12% jämfört med föregående år.
- EBITDA uppgick till -56 000 euro, en minskning med 100% mot föregående år.
- Nettoresultatet uppgick till -147 000 euro, en minskning med 99% mot föregående år.

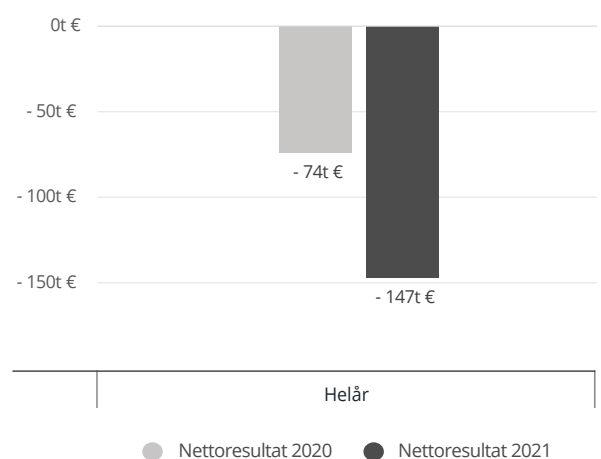
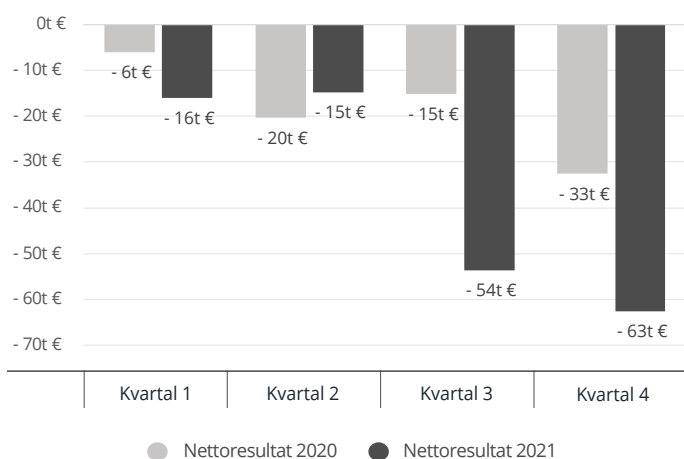
OMSÄTTNING



EBITDA



NETTORESULTAT



Portföljbolag	Zanrec Plastics Co.Ltd
Verksamhetsområde:	Avfall och sophantering
Grundades:	2009
MTI investerade:	2015
MTIs ägarandel 2021:	61%
General Manager 2021:	Justin Madho
Styrelseordförande 2021:	Allen Kimambo
Omsättning 2021:	265 000 euro
EBITDA 2021:	15 000 euro
Nettoresultat 2021:	-1000 euro
Jobbskapande:	+50-tals som jobbar som avfallshantering och utbildning
Globala målen:	Mål nummer 11: Hållbara städer och samhällen Mål 12: Hållbar konsumtion och produktion
Aktiv marknad:	Zanzibar
Hemsida:	www.zanrec.com



Budskapet "No time to waste!" syns på en av Zanrecs sopbilar

KORT OM ZANREC

Zanrec är ett avfallshanteringsföretag på den autonoma ön Zanzibar utanför Tanzania. Företaget grundades 2009 av två svenska civilingenjörer. Zanrecs affärsidé är att samla in och återvinna avfall mot en serviceavgift från hotell och boende på ön. Zanrec är också med och deltar i olika samhällsprojekt som ska bättra miljön på ön och har även ett utbildningscenter där Zanrec tillsammans med lokala skolor lär skolbarnen och övrig befolkning att källsortera rätt. Målet är att tillhandahålla en plattform för kollektiva åtgärder i avfallshantering för att säkerställa en ekonomisk och social tillväxt som upprätthåller turismnäringen i regionen. Zanrec är med och arrangerar flera "Clean-Up Day" events på ön och har tillsammans med bybor, skolbarn och hotell samlat och städlat skräp från stränderna. Ambitionen är att i framtiden utveckla och implementera metoder som kan omvandla avfallet till energi som kan utnyttjas som bränsle. Under Q2 2021 vann Zanrec en offentlig upphandling för avfallshantering för Norra A-distriktet på Zanzibar.

ZANREC OCH DE GLOBALA MÅLEN

Zanrecs verksamhet stöttar globala målen nummer 8, 11 och 12. Zanrec stöttar delmål 8.9 som fokuserar på "främjandet av gynnsam och hållbar turism" genom att ta hand om hotellgästernas sopavfall. Zanrec bidrar till delmål 11.6 vars mål är att "minska städernas miljöpåverkan bland annat genom att ägna särskild uppmärksamhet åt hantering av kommunalt och annat avfall". Zanrec stöttar även till delmål 12.5 som handlar om att "minska mängden avfall genom åtgärder för att förebygga, minska, återanvända och återvinna avfall" genom sitt utbildningsprogram om källsortering.



212 (+152% jmf.mot föregående år)

Antal hotelklienter under år 2021



34 ton (+518% jmf.mot föregående år)

Antal ton plast som samlades in under år 2021



4006 ton (+119% jmf.mot föregående år)

Antal ton avfall som samlades in under år 2021



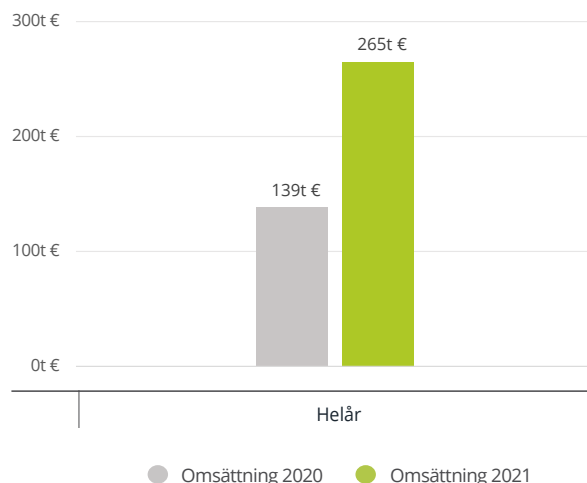
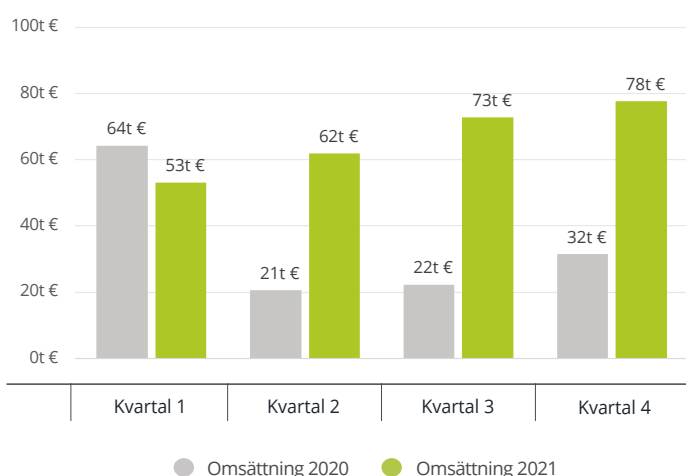
General Manager
Justin Madho

Zanrec Ltd		Helårsresultat (Jan-Dec)	
(Tusental euro)	2020	2021	diff
Omsättning	139	265	+91%
EBITDA	-35	15	+143%
EBITDA Margin	-25%	6%	+31 p.p
Nettoresultat	-49	-1	+98%
Kapitalomsättningshastighet	2.59	2,66	+3%

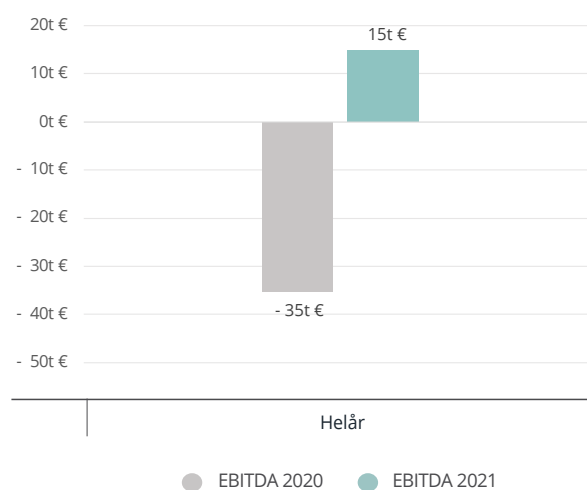
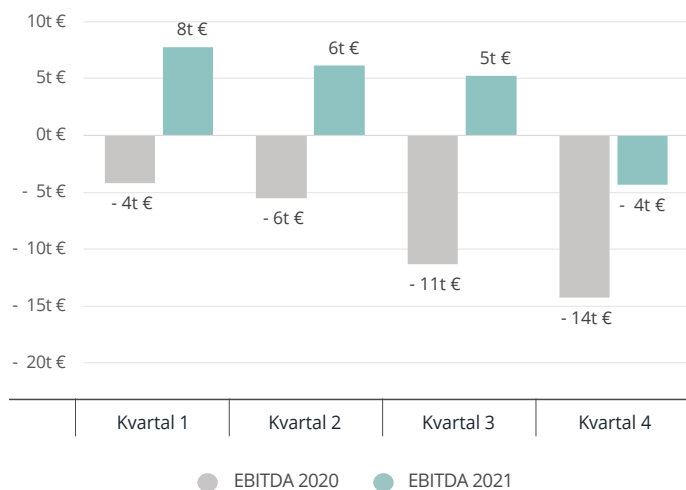
ZANRECS PRESTATION UNDER 2021

- Zanrecs omsättning uppgick till 265 000 euro, en ökning med 91% jämfört med föregående år.
- EBITDA uppgick till 15 000 euro, en ökning med 143% mot föregående år.
- Nettoresultatet uppgick till -1000 euro, en förbättring med 98% mot föregående år.

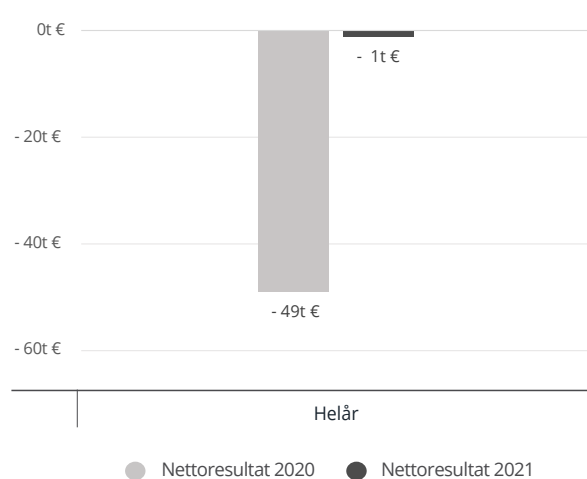
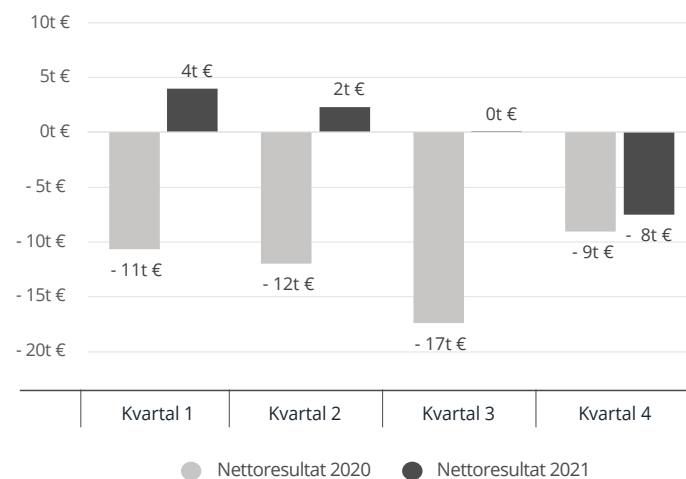
OMSÄTTNING



EBITDA



NETTORESULTAT



Portföljbolag	Shambani Milk Ltd
Verksamhetsområde:	Mejeri
Grundades:	2003
MTI investerade:	2015
MTIs ägarandel 2021:	20%
VD 2021:	Victor Mfinanga
Styrelseordförande 2021:	Victor Mfinanga
Omsättning 2021:	454 000 euro
EBITDA 2021:	-23 000 euro
Nettoreultat 2021:	-52 000 euro
Jobbskapande:	+300-tals via boskapsuppfödare, råvaruleverantör, säljagenter
Globala målen:	Mål nummer 2: Ingen hunger
Aktiv marknad:	Tanzania



En av Shambani Milks medarbetare framför kylbilen med Shambani Milks logotyp

SHAMBANI MILK

Shambani Milk är ett mejeri som grundades av entreprenören Victor Mfinanga och hans kompanjoner 2003. Shambani Milks mejerifabrik är lokaliserat i Morogoro, en stad i östra Tanzania som ligger cirka 20 mil väster om Dar es Salaam. Tanzania har en boskapspopulation på cirka 33 miljoner djur och i Tanzania produceras det över 2,7 miljarder liter mjölk årligen men endast 2,7 procent av det bearbetas medan resterande del säljs opastöriserad. Shambani Milks affärsidé är således att erbjuda pastöriserad och homogeniserade mejeriprodukter för medelklassen i Tanzania. Deras vision är att göra sitt varumärke till ett hushållsnamn genom att sälja hälsosamma, välsmakande och högkvalitativa mejeriprodukter. Shambani Milk är involverad i insamlingen, bearbetningen, pastöriseringen och marknadsföringen av deras mejeriprodukter. De använder sig utav cirka 200 mjölkproducenter i Morogoro, varav cirka 87 procent är Maasai-kvinnor. Shambani Milks främsta marknader just nu är i städerna Morogoro, Dodoma och Dar es Salaam.

SHAMBANI MILK OCH DE GLOBALA MÅLEN

Globala mål nummer 2 innefattar "Avskaffa hunger, uppnå tryggad livsmedelsförsörjning och förbättrad nutrition samt främja ett hållbart jordbruk". Shambani Milk stöttar delmål 2.3 som innefattar att "fördubbla småskaliga livsmedelsproducenters produktivitet och intäkter" i synnerlighet för Maasai-kvinnorna samt genom att producera hälsosamma och pastöriserade mejeriprodukter.



DELMÅL 2.3

FÖRDUBBLA SMÅSKALIGA LIVSMEDELSPRODUCENTERS
PRODUKTIVITET OCH INTÄKTER



536 tusen (-19% jmf. mot föregående år)

Antal liter mjölk sålda under år 2021



220 (0% jmf. mot föregående år)

Antal mjölkleverantörer under år 2021



12 (+119% jmf. mot föregående år)

Antal återförsäljare under år 2021



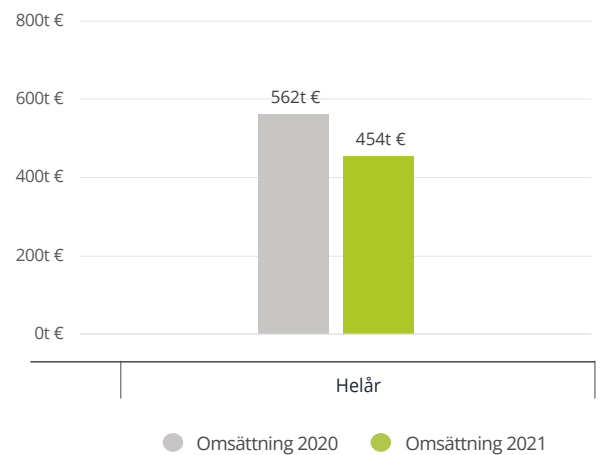
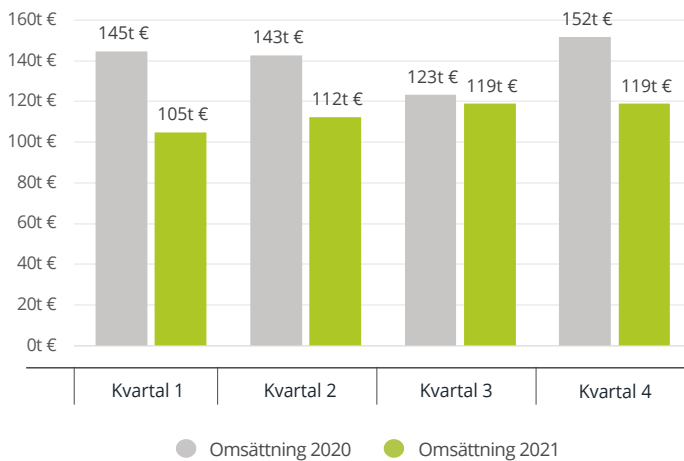
Managing Director
Victor Mfinanga

Shambani Milk Ltd		Helårsresultat (Jan-Dec)	
(Tusental euro)	2020	2021	diff
Omsättning	562	454	-19%
EBITDA	-32	-23	+28%
EBITDA Margin	-6%	-5%	+1 p.p
Nettoresultat	-64	-52	+19%
Kapitalomsättningshastighet	1,06	0,94	-11%

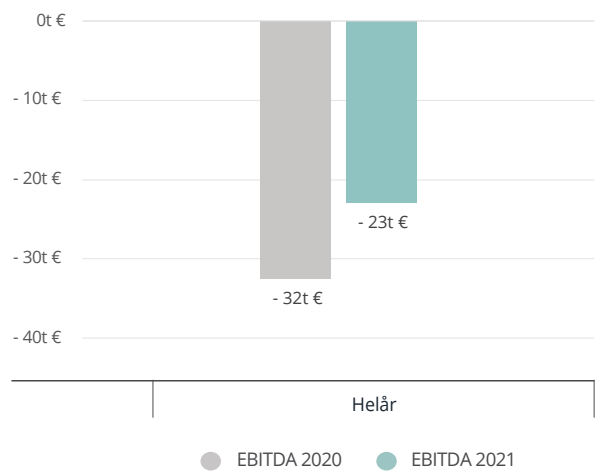
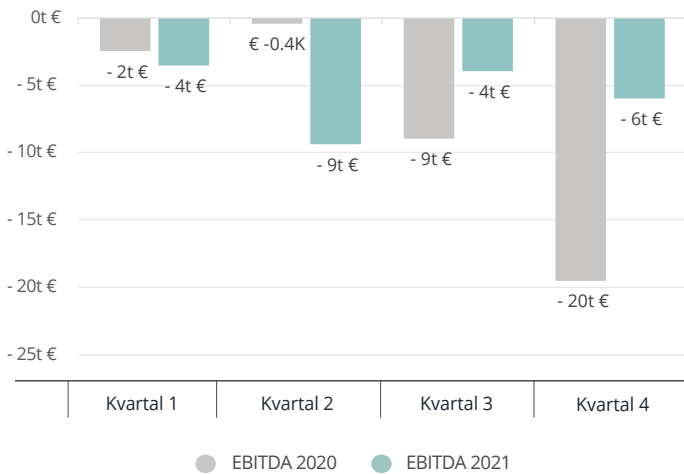
SHAMBANI MILKS PRESTATION UNDER 2021

- Shambani Milks omsättning uppgick till 454 000 euro, en minskning med 19% jämfört med föregående år.
- EBITDA uppgick till -23 000 euro, en förbättring med 28% mot föregående år.
- Nettoresultatet uppgick till -52 000 euro, en förbättring med 19% mot föregående år.

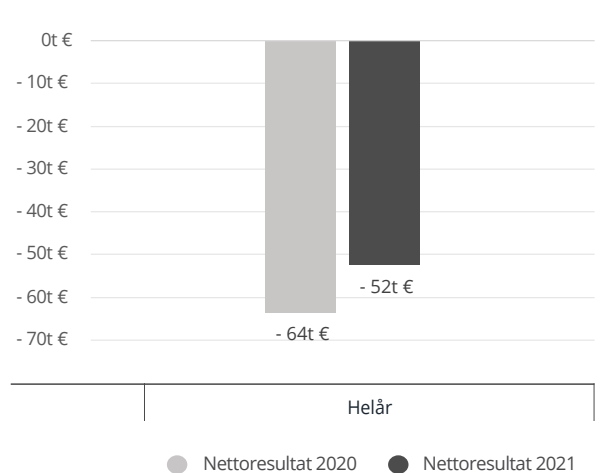
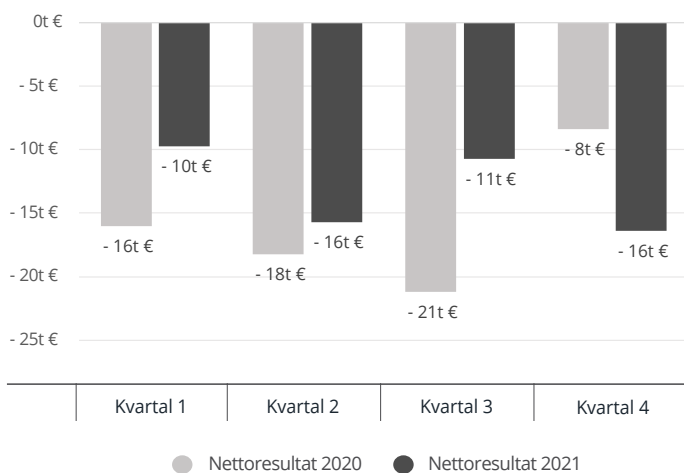
OMSÄTTNING



EBITDA



NETTORESULTAT



FINANSIELL RAPPORTERING



Medarbetare från Zanrec

FÖRVALTNINGSBERÄTTELSE 2021

Styrelsen och verkställande direktören för MTI Investment SE (publ), 517100-0135, med säte i Stockholm avger härmed årsredovisning för 2021. Årsredovisningen är upprättad i euro och samtliga redovisade belopp är i euro om ej annat anges. Uppgifter inom parentes avser föregående år.

INFORMATION OM VERKSAMHETEN

MTI Investment SE är ett nordiskt investmentbolag som grundades 2014 av ett team med lång erfarenhet från tillväxtmarknader i syfte att investera i Östafrikanska små och medelstora företag ("SMF") med hög värdeökningspotential. Affärsidén är att investera i små och medelstora företag ("SMF") som drivs av skickliga och engagerade entreprenörer i Östafrika. Hittills har bolaget gjort fyra kapitalinvesteringar i Tanzania. Genom att vara en långsiktig ägare och aktivt ägarskap hjälper MTI portföljbolagen att växa snabbare och bli lönsammare. Bolaget investerar framför allt i innovativa och skalbara bolag som har potential till betydande positiv samhällspåverkan. Bolagets verksamhetsföremål är att direkt äga, förvärva och förvalta värdepapper, tillhandahålla kapital till SMF samt utöva annan förenlig verksamhet. Bolaget har sitt säte i Stockholm, Sverige.

Genom att MTI tillhandahåller både kapital och kompetens hjälper Bolaget till att skapa hållbara företag och nya arbetsmöjligheter för befolkningen i regionen som på ett långsiktigt sätt dessutom bidrar till minskad fattigdom. MTI har tillgång till ledande expertis inom ekonomi, juridik, affärsutveckling och teknik vilket vi gör tillgängligt till våra portföljbolag.

MTIs investeringsportfölj består av kärninnehav och sekundära innehav. Kärninnehaven är bolag som utgör större del av MTIs portfölj medan de sekundära innehaven är mindre investeringar. Kärnportföljen ägs via mellanliggande holdingbolag men kan enklast beskrivas som Ecohomes, Shambani Milk, Atsoko och Zanrec.

MTIs aktie är listad på Nasdaq First North sedan den 21 december 2021.

VÄSENTLIGA HÄNDELSER UNDER ÅRET 2021

- Under första kvartalet 2021 inledde MTI Investment listningsprocessen med stöd av Mangold Fondkommission AB.
- I april 2021 ökade MTI Investment sin ägarandel i Ecohomes till 64%.
- MTI Investment bytte från ett norskt publikt bolag Allmennaksjeselskap (ASA) till ett Societas Europaea (SE), ett publikt bolag registrerat i enlighet med Europeiska unionens bolagslagstiftning. Det blev lite av en historisk händelse i och med att MTI var ett av de första nordiska företagen som använde sig av denna europeiska bolagsrätt.
- I september 2021 slutförde MTI Investment flytten av företagets huvudkontor från Norge till Sverige.
- MTIs dotterbolag Ecohomes har tilldelats flera kontrakt för att bygga och renovera bankkontor i Tanzania, i synnerhet för CRDB banken.
- Nedim Efendic blev MTI Investments nya CFO i september 2021.
- Zanrec vann 50% av upphandlingen för sophantering i Norra A-distriktet på ön Zanzibar, vilket gav möjlighet till att fördubbla Zanrecs intäktspotential.
- Bolaget Holdingselskabet Claus Jørgensen II ApS investerade 300 000 dollar för 179 641 aktier som resulterar i en aktieägarandel på 12,9% i Zanrec AB. MTI Investments aktieinnehav minskade i Zanrec AB från 70,1% till 61% efter transaktionen.
- Den 21 december listades MTI Investment på Nasdaq First North Growth Market i Stockholm.

VÄSENTLIGA HÄNDELSER EFTER ÅRET 2021

- I januari 2022 valdes Martin Rex Empacher, VD och medgrundare av YardHouse Capital Group, in i Zanrec ABs styrelse, Empacher kommer att representera Holdingselskabet Claus Jørgensen II ApS.
- I februari 2022 ökade MTI Investment sin ägarandel i Ecohomes till 77% genom en investering om 389 000 dollar (motsvarande 358 000 euro).
- Efter en strategisk översyn, på grund av operativa och regulatoriska utmaningar, har MTI Investment SE och delägaren Bratt International AB beslutat om att undersöka hur partnererna bäst kan avyttra sitt gemensamma ägande i Atsoko Tanzania Limited.
- Kriget i Ukraina har haft en begränsad inverkan på företagets verksamhet hittills. Företaget fortsätter dock att övervaka situationen eftersom en uppgång i råvarupriserna kan ske.

INVERKAN PÅ MTI TILL FÖLJD AV COVID-19 PANDEMIN

Spridningen av Coronaviruset har haft en begränsad inverkan på MTI som bolag. Arbetet med att förvalta innehaven och utvärdera nya investeringmöjligheter har påverkats genom att antalet besök till regionen minskat och istället har en större andelen av mötena skett över video. Portföljbolagen har påverkats i varierande utsträckning. Atsoko har drabbats mest då det är verksamt inom detaljhandel.

FÖRVALTNINGSBERÄTTELSE 2021

NETTOOMSÄTTNING OCH RESULTAT

Koncernens nettoomsättning uppgick till 1 380 384 euro (262 627 euro). Ökning förklaras främst av att Ecohomes blev ett dotterbolag under 2021 och därmed konsolideras in i koncernens rapporter, men tillväxten i Zanrec och Ecohomes var också betydande. EBITDA uppgick till -842 438 euro (-462 404 euro). Att EBITDA resultat minskat är framförallt hänförligt till ökade kostnader i moderbolaget för flytten av sätet från Norge till Sverige och noteringskostnader. Nettoförlusten var -1 171 241 euro (-699 623 euro), på grund av ökningen av ovan nämnda driftskostnader, men även nedskrivningar i Atsoko och Techbuddy.

FINANSIELL STÄLLNING OCH KASSAFLÖDE

Totalt eget kapital vid periodens slut var 2 543 638 euro (1 403 794 euro). Soliditeten uppgick till 59%. Likvida medel uppgick till 2 320 218 euro per den 31 december 2021, jämfört med till 527 490 euro per den 31 december 2020. Det totala kassaflödet uppgick till 1 775 736 euro (203 599 euro).

PERSONAL

Moderbolaget har tre anställda.

AKTIEN

MTI Investments aktie är sedan december 2021 noterat på Nasdaq First North. Aktiekapitalet uppgick den 31 december 2021 till 1 076 720 euro fördelat på 5 383 600 aktier. De två största aktieägarna vid årets slut var Sørlandsforskning AS och Stiftelsen H&M Foundation. Sørlandsforskning AS kontrolleras av Trond Randøy som är styrelseordförande för MTI Investment SE.

VÄSENTLIGA RISKER OCH OSÄKERHETSFAKTORER

MTI Investment är föremål för valutarisker avseende potentiella kursförändringar gällande utländsk valuta vilket skulle kunna påverka MTI Investments resultaträkning och/eller balansräkning och/eller värdet på dess tillgångar och skulder. Exponeringen för valutarisk avser främst moderbolaget, MTI Investment SE, med den funktionella valutan euro. Valutarisk uppstår när merparten av intäkterna är denominerade i TZS (tanzanisk shilling) och merparten av kostnaderna är denominerade i euro och kronor.

FRAMTIDA KAPITALBEHOV

Det finns en risk att Bolaget genom verksamheten inte kommer att generera tillräckliga medel för att finansiera den fortsatta verksamheten på egen hand och det finns därmed risk för att Bolaget i framtiden kan ha behov av ytterligare kapitaltillskott.

POLITISK RISK

Bolagets verksamhet är föremål för allmänna politiska och samhällsrelaterade risker i de länder, huvudsakligen Tanzania, där verksamheten bedrivs. Detta består bland annat av potentiell inflation och deflation, potentiella statliga interventioner och utvecklingen av det pågående arbetet med ett afrikanskt frihandelsavtal.

INVESTERINGSRELATERADE RISKER

MTI Investment har gjort och avser att göra investeringar i onoterade bolag. Den potentiella värdeökningen för sådana investeringar kan vara stor men innebär samtidigt en risk. Det finns därför inte någon garanti för ekonomisk framgång och avkastning.

FINANSIELL UTVECKLING AV PORTFÖLJBOLAGENS VERKSAMHET

MTI Investment har investerat väsentliga belopp i utvecklingen av portföljbolagens produkter och tjänster. Om portföljbolagens produkter och tjänster inte efterfrågas eller annars saknar konkurrenskraft eller om de utvecklingsinvesteringar som gjorts inte visar sig ha de funktioner som avsetts kan det uppstå behov av nedskrivningar i portföljbolagen – samt ytterligare utvecklingskostnader.

FÖRSLAG TILL VINSTDISPOSITION

Koncernens disponibla medel enligt upprättad koncernbalansräkning uppgår till 1 171 566 euro

Till årsstämman förfogande står i moderbolaget (euro):

Balanserad vinst: 3 279 715

Årets resultat: -895 367

Summa: 2 384 348

disponeras så att i ny räkning överföres 2 384 348 euro

Företagets resultat och ställning i övrigt framgår av efterföljande resultat- och balansräkning samt kassaflödesanalys med tillhörande noter.

UTDELNING

Styrelsen har för avsikt att föreslå bolagsstämman att ingen utdelning skall lämnas för räkenskapsåret 2021.

FLERÅRSJÄMFÖRELSE

FLERÅRSJÄMFÖRELSE KONCERN		
	2021	2020
Nettomsättning	1 380 384	262 627
Resultat efter finansiella poster	-1 162 720	-698 315
Balansomslutning	4 309 784	2 145 793
Soliditet*	59%	65%

FLERÅRSJÄMFÖRELSE MODERBOLAG					
	2021	2020	2019	2018	2017
Nettomsättning	12 209	31 124	53 325	84 848	105 679
Resultat efter finansiella poster	-895 367	-782 310	-996 414	19 909	-181 533
Balansomslutning	3 979 275	2 614 669	2 542 852	2 832 439	2 492 820
Soliditet*	87%	97%	98%	99%	98%

*Soliditet: Eget kapital inklusive minoritet i procent av balansomslutningen

Dar es Salaam city center, Tanzania



Resultaträkning - koncernen

<i>Belopp i Euro</i>	<i>Not</i>	<i>2021</i>	<i>2020</i>
Nettoomsättning		1 380 384	262 627
Övriga rörelseintäkter	1	69 686	29 760
		<u>1 450 070</u>	<u>292 387</u>
Rörelsens kostnader			
Råvaror och förnödenheter		-1 009 833	-96 736
Övriga externa kostnader	2	-619 469	-222 679
Personalkostnader	3	-567 602	-327 578
Av- och nedskrivningar av materiella och immateriella anläggningstillgångar		-256 033	-184 210
Resultat från andelar i intresseföretag och gemensamt styrda företag	16	-71 687	-107 798
Övriga rörelsekostnader		<u>-23 916</u>	<u>-</u>
Rörelseresultat	4	<u>-1 098 470</u>	<u>-646 614</u>
Resultat från finansiella poster			
Resultat från värdepapper och fordringar som är anläggningstillgångar	6	-56 688	-550 376
Övriga ränteintäkter och liknande resultatposter	7	66 165	574 586
Räntekostnader och liknande resultatposter	8	<u>-73 727</u>	<u>-75 912</u>
Resultat efter finansiella poster		<u>-1 162 720</u>	<u>-698 315</u>
Resultat före skatt		<u>-1 162 720</u>	<u>-698 315</u>
Skatt på årets resultat	9	<u>-8 521</u>	<u>-1 308</u>
Årets resultat		<u>-1 171 241</u>	<u>-699 623</u>
Hänförligt till			
Moderföretagets aktieägare		-1 084 071	-637 090
Innehav utan bestämmande inflytande		<u>-87 170</u>	<u>-62 533</u>

Balansräkning - koncernen

<i>Belopp i Euro</i>	<i>Not</i>	<i>2021-12-31</i>	<i>2020-12-31</i>
TILLGÅNGAR			
Tecknat men ej inbetalt kapital		47 484	-
Anläggningstillgångar			
<i>Immateriella anläggningstillgångar</i>			
Hysesrätter och liknande rättigheter	10	13 708	13 178
Goodwill	11	679 363	419 297
		<u>693 071</u>	<u>432 475</u>
<i>Materiella anläggningstillgångar</i>			
Maskiner och andra tekniska anläggningar	12	95 710	12 488
Inventarier, verktyg och installationer	13	170 675	108 728
		<u>266 385</u>	<u>121 216</u>
<i>Finansiella anläggningstillgångar</i>			
Andelar i intresseföretag och gemensamt styrda företag	16	158 831	406 322
Fordringar hos intresseföretag och gemensamt styrda företag		-	398 124
Ägarintressen i övriga företag	17	81 977	83 280
Andra långfristiga värdepappersinnehav	18,	3 486	3 679
Andra långfristiga fordringar	19	2 427	17 277
		<u>246 721</u>	<u>908 682</u>
Summa anläggningstillgångar		1 206 177	1 462 373
Omsättningstillgångar			
<i>Varulager m m</i>			
Färdiga varor och handelsvaror		90 782	67 332
		<u>90 782</u>	<u>67 332</u>
<i>Kortfristiga fordringar</i>			
Kundfordringar		162 291	46 715
Aktuell skattefordran		3 171	-
Övriga fordringar		449 851	35 293
Förutbetalda kostnader och upplupna intäkter	20	29 810	6 590
		<u>645 123</u>	<u>88 598</u>
<i>Kassa och bank</i>			
Kassa och bank		2 320 218	527 490
		<u>2 320 218</u>	<u>527 490</u>
Summa omsättningstillgångar		3 056 123	683 420
SUMMA TILLGÅNGAR		<u>4 309 784</u>	<u>2 145 793</u>

Balansräkning - koncernen

<i>Belopp i Euro</i>	<i>Not</i>	<i>2021-12-31</i>	<i>2020-12-31</i>
EGET KAPITAL OCH SKULDER			
<i>Eget kapital</i>	21		
Aktiekapital		1 076 720	526 231
Övrigt tillskjutet kapital		4 885 069	3 723 842
Reserver		54 036	-51 083
Balanserat resultat inkl årets resultat		-3 767 540	-2 841 105
Eget kapital hänförligt till moderföretagets aktieägare		<u>2 248 285</u>	<u>1 357 885</u>
Innehav utan bestämmande inflytande		<u>295 353</u>	<u>45 909</u>
<i>Summa eget kapital</i>		2 543 638	1 403 794
<i>Långfristiga skulder</i>	22		
Övriga skulder till kreditinstitut		140 187	169 405
Övriga skulder		<u>185 433</u>	<u>84 151</u>
		325 620	253 556
<i>Kortfristiga skulder</i>			
Skulder till kreditinstitut		39 122	13 287
Leverantörsskulder		295 149	260 582
Övriga skulder		878 324	88 340
Upplupna kostnader och förutbetalda intäkter	23	<u>227 931</u>	<u>126 234</u>
		1 440 526	488 443
SUMMA EGET KAPITAL OCH SKULDER		4 309 784	2 145 793

Rapport över förändringar i eget kapital - koncernen

2020-12-31						
	<i>Aktiekapital</i>	<i>Övrigt tillskjutet kapital</i>	<i>Reserver</i>	<i>Bal.res. inkl årets resultat</i>	<i>Innehav utan bestämmande inflytande</i>	<i>Summa eget kapital</i>
Ingående balans	480 971	2 990 750	–	-2 228 073	284 687	1 528 334
Effekt av retroaktiv tillämpning			–	-353 287	–	-353 287
Justerad IB	480 971	2 990 750	–	-2 581 360	284 687	1 175 047
Årets resultat				-637 090	-62 533	-699 623
<i>Förändringar direkt mot eget kapital</i>						
Omräkningsdiff			-51 083	201 101	–	150 018
<i>Summa</i>	–	–	-51 083	201 101	–	150 018
<i>Transaktioner med ägare</i>						
Nyemission	45 260	733 092				778 352
Transaktioner mellan majoritetsägare och minoritetsägare	–	–	–	176 245	-176 245	–
<i>Summa</i>	45 260	733 092	–	176 245	-176 245	778 352
Vid årets utgång	526 231	3 723 842	-51 083	-2 841 105	45 909	1 403 794
2021-12-31						
	<i>Aktiekapital</i>	<i>Övrigt tillskjutet kapital</i>	<i>Reserver</i>	<i>Bal.res. inkl årets resultat</i>	<i>Innehav utan bestämmande inflytande</i>	<i>Summa eget kapital</i>
Ingående balans	526 231	3 723 842	-51 083	-2 841 105	45 909	1 403 794
Årets resultat				-1 084 071	-87 170	-1 171 241
<i>Förändringar direkt mot eget kapital</i>						
Omräkningsdiff		-18 887	105 119		10 991	97 223
<i>Summa</i>	–	-18 887	105 119	–	10 991	97 223
<i>Transaktioner med ägare</i>						
Nyemission*	550 489	1 180 114				1 730 603
Transaktioner mellan majoritetsägare och minoritetsägare	–	–	–	157 636	325 623	483 259
<i>Summa</i>	550 489	1 180 114	–	157 636	325 623	2 213 862
Vid årets utgång	1 076 720	4 885 069	54 036	-3 767 540	295 353	2 543 638

*Emissionskostnader uppgår till EUR -424,368

Kassaflödesanalys - koncernen

<i>Belopp i Euro</i>	<i>Not</i>	<i>2021</i>	<i>2020</i>
Den löpande verksamheten			
Resultat efter finansiella poster	27	-1 162 720	-698 316
Justering för poster som inte ingår i kassaflödet	28	286 471	-45 407
		-876 249	-743 723
Betald inkomstskatt		-8 521	776
Kassaflöde från den löpande verksamheten före förändringar av rörelsekapital		-884 770	-742 947
<i>Kassaflöde från förändringar i rörelsekapital</i>			
Ökning(-)/Minskning(+) av varulager		25 232	35 000
Ökning(-)/Minskning(+) av rörelsefordringar		43 538	-26 037
Ökning(+)/Minskning(-) av rörelseskulder		551 893	-93 280
Kassaflöde från den löpande verksamheten		-264 107	-827 264
Investeringsverksamheten			
Förvärv av materiella anläggningstillgångar		-83 497	-
Avyttring av förvaltningsfastigheter		-	-
Förvärv av dotterföretag/rörelse, netto likvidpåverkan	28	74 488	-
Avyttring av dotterföretag/rörelse, netto likvidpåverkan	28	-14 158	-
Förvärv av finansiella tillgångar		-	-14 095
Förändring långfristiga fordringar		46 934	-
Kassaflöde från investeringsverksamheten		23 767	-14 095
Finansieringsverksamheten			
Nyemission		1 949 825	979 454
Upptagna lån		179 309	65 504
Amortering av lån		-113 058	-
Utbetald utdelning till andelar utan bestämmande inflytande		-	-
Kassaflöde från finansieringsverksamheten		2 016 076	1 044 958
Årets kassaflöde		1 775 736	203 599
Likvida medel vid årets början		527 490	323 891
Kursdifferens i likvida medel		16 992	-
Likvida medel vid årets slut		2 320 218	527 490

Resultaträkning - moderföretaget

<i>Belopp i Euro</i>	<i>Not</i>	<i>2021</i>	<i>2020</i>
Nettoomsättning		12 209	31 124
Övriga rörelseintäkter	1	39	–
		<u>12 248</u>	<u>31 124</u>
<i>Rörelsens kostnader</i>			
Råvaror och förnödenheter		–	-528
Handelsvaror		–	–
Övriga externa kostnader	2	-352 148	-80 677
Personalkostnader	3	-307 949	-213 027
Övriga rörelsekostnader		<u>-20 626</u>	<u>–</u>
Rörelseresultat	4	<u>-668 475</u>	<u>-263 108</u>
<i>Resultat från finansiella poster</i>			
Resultat från andelar och fordringar i koncernföretag	5	-241 698	-550 081
Resultat från övriga värdepapper och fordringar som är anläggningstillgångar	6	-21 305	–
Nedskrivningar av finansiella anläggningstillgångar och kortfristiga placeringar			–
Övriga ränteintäkter och liknande resultatposter	7	56 241	32 235
Räntekostnader och liknande resultatposter	8	<u>-20 130</u>	<u>-1 356</u>
Resultat efter finansiella poster		<u>-895 367</u>	<u>-782 310</u>
Resultat före skatt		<u>-895 367</u>	<u>-782 310</u>
Skatt på årets resultat	9	<u>–</u>	<u>–</u>
Årets resultat		<u>-895 367</u>	<u>-782 310</u>

Balansräkning - moderföretaget

<i>Belopp i Euro</i>	<i>Not</i>	<i>2021-12-31</i>	<i>2020-12-31</i>
TILLGÅNGAR			
Tecknat men ej inbetalt kapital		47 484	-
Anläggningstillgångar			
		-	-
<i>Materiella anläggningstillgångar</i>			
Inventarier, verktyg och installationer	13	-	-
		-	-
<i>Finansiella anläggningstillgångar</i>			
Andelar i koncernföretag	14	731 801	800 388
Fordringar hos koncernföretag	15	1 023 934	1 284 909
Ågarintressen i övriga företag	17	81 977	83 280
Andra långfristiga fordringar	19	-	-
		1 837 712	2 168 577
Summa anläggningstillgångar		1 837 712	2 168 577
Omsättningstillgångar			
<i>Kortfristiga fordringar</i>			
Kundfordringar		1 212	4 642
Fordringar hos koncernföretag		32 593	-
Övriga fordringar		12	15 551
Förutbetalda kostnader och upplupna intäkter	20	22 915	3 748
		56 732	23 941
<i>Kassa och bank</i>			
Kassa och bank		2 037 347	422 151
		2 037 347	422 151
Summa omsättningstillgångar		2 094 079	446 092
SUMMA TILLGÅNGAR		3 979 275	2 614 669

Balansräkning - moderföretaget

<i>Belopp i Euro</i>	<i>Not</i>	<i>2021-12-31</i>	<i>2020-12-31</i>
EGET KAPITAL OCH SKULDER			
<i>Eget kapital</i>	21		
<i>Bundet eget kapital</i>			
Aktiekapital		1 076 720	526 231
Pågående nyemission		–	103 837
		<u>1 076 720</u>	<u>630 068</u>
<i>Fritt eget kapital</i>			
Fri överkursfond		4 885 069	3 620 005
Balanserat resultat		-1 605 354	-919 393
Årets resultat		-895 367	-782 310
		<u>2 384 348</u>	<u>1 918 302</u>
		3 461 068	2 548 370
<i>Långfristiga skulder</i>			
Övriga skulder	22	127 119	–
		<u>127 119</u>	<u>–</u>
<i>Kortfristiga skulder</i>			
Leverantörsskulder		165 820	5 232
Övriga skulder		12 371	3 236
Upplupna kostnader och förutbetalda intäkter	23	212 897	57 831
		<u>391 088</u>	<u>66 299</u>
SUMMA EGET KAPITAL OCH SKULDER		<u>3 979 275</u>	<u>2 614 669</u>

Rapport över förändringar i eget kapital - moderföretaget

2020-12-31	Bundet eget kapital			Fritt eget kapital			Summa eget kapital
	Aktiekapital	Pågående nyemission	Reservfond Fond för utv utg	Över- kursfond	Fond för verkligt värde	Bal.res. inkl årets resultat	
Ingående balans	480 971	–	–	2 817 510	–	-919 393	2 379 088
Årets resultat						-782 310	-782 310
<i>Transaktioner med ägare</i>							
Utdelning						–	–
Nyemission	45 260	103 837		802 495			951 592
Summa	45 260	103 837	–	802 495	–	–	951 592
Vid årets utgång	526 231	103 837	–	3 620 005	–	-1 701 703	2 548 370
2021-12-31	Bundet eget kapital			Fritt eget kapital			Summa eget kapital
	Aktiekapital	Pågående nyemission	Reservfond Fond för utv utg	Över- kursfond	Fond för verkligt värde	Bal.res. inkl årets resultat	
Ingående balans	526 231	103 837	–	3 620 005	–	-1 701 703	2 548 370
Årets resultat						-895 367	-895 367
<i>Förändringar direkt mot eget kapital</i>							
<i>Transaktioner med ägare</i>							
Utdelning						–	–
Nyemission	550 489	-103 837		1 265 064			1 711 716
Valutakurseffekt	–	–	–	–	–	96 349	96 349
Summa	550 489	–	–	1 265 064	–	96 349	1 911 902
Vid årets utgång	1 076 720	–	–	4 885 069	–	-2 500 721	3 461 068

*Emissionskostnader uppgår till EUR -424,368

Kassaflödesanalys - moderföretaget

<i>Belopp i Euro</i>		<i>2021</i>	<i>2020</i>
Den löpande verksamheten			
Resultat efter finansiella poster	27	-895 367	-782 310
Justering för poster som inte ingår i kassaflödet	28	305 389	550 080
		<u>-589 978</u>	<u>-232 230</u>
Betald inkomstskatt		<u>–</u>	<u>–</u>
Kassaflöde från den löpande verksamheten före förändringar av rörelsekapital		-589 978	-232 230
<i>Kassaflöde från förändringar i rörelsekapital</i>			
Ökning(-)/Minskning(+) av varulager		–	–
Ökning(-)/Minskning(+) av rörelsefordringar		-32 791	7 500
Ökning(+)/Minskning(-) av rörelseskulder		<u>324 791</u>	<u>-266 908</u>
Kassaflöde från den löpande verksamheten		<u>-297 978</u>	<u>-491 638</u>
Investeringsverksamheten			
Förvärv av materiella anläggningstillgångar		-2 494	–
Förvärv av finansiella tillgångar		-17 889	-258 451
Avyttring dotterföretag		2 949	–
Investering i dotterföretag		-31 614	–
Förändring långfristiga koncernfordringar netto		<u>191 493</u>	<u>–</u>
Kassaflöde från investeringsverksamheten		<u>142 445</u>	<u>-258 451</u>
Finansieringsverksamheten			
Nyemission		1 664 232	979 452
Upptagna lån		<u>106 497</u>	<u>–</u>
Kassaflöde från finansieringsverksamheten		<u>1 770 729</u>	<u>979 452</u>
Årets kassaflöde		1 615 196	229 363
Likvida medel vid årets början		<u>422 151</u>	<u>192 788</u>
Likvida medel vid årets slut		<u>2 037 347</u>	<u>422 151</u>

Noter

Belopp i Euro om inget annat anges

Not Redovisningsprinciper

Årsredovisningen har upprättats i enlighet med årsredovisningslagen och för första året också enligt Bokföringsnämndens allmänna råd BFNAR 2012:1 Årsredovisning och koncernredovisning (K3).

Moderföretaget tillämpar samma redovisningsprinciper som koncernen utom i de fall som anges nedan under avsnittet "Redovisningsprinciper i moderföretaget".

Årsredovisningen har upprättats i enlighet med årsredovisningslagen och för första året också enligt Bokföringsnämndens allmänna råd BFNAR 2012:1 Årsredovisning och koncernredovisning. I samband med övergången till BFNAR 2012:1 har följande redovisningsprinciper ändrats: Redovisning av Goodwill: I koncernredovisningen har ett antal dotterbolag förvärvats genom stegvis förvärv. Förvärvsanalys har anpassats efter rekommendationerna i K3 vilket har lett till justering av Goodwill-värdet.

Effekten av ändrad redovisningsprincip i öppningsbalansen för 2020 har gett en minskning av redovisat värde av Goodwill om EUR 353,287, vilket har gett en motsvarande minskning av eget kapital. Resultaträkning för koncernen 2020 har justerats med ytterligare avskrivning av goodwill på EUR 131,410 vilket ger motsvarande förändring av 2020 års resultat.

Utöver ovanstående har klassificeringar, uppställningsformat och tilläggsupplysningar anpassats efter K3.

Tillgångar, avsättningar och skulder har värderats till anskaffningsvärden om inget annat anges nedan.

Immateriella tillgångar

Övriga immateriella anläggningstillgångar

Övriga immateriella anläggningstillgångar som förvärvats är redovisade till anskaffningsvärde minskat med ackumulerade avskrivningar och nedskrivningar.

Utgifter för internt genererad goodwill och varumärken redovisas i resultaträkningen som kostnad när de uppkommer.

Avskrivningar

Avskrivning sker linjärt över tillgångens beräknade nyttjandeperiod. Avskrivningen redovisas som kostnad i resultaträkningen.

Förvärvade immateriella tillgångar

Hysesrätter

5 år

Goodwill

5 år

Materiella anläggningstillgångar

Materiella anläggningstillgångar redovisas till anskaffningsvärde minskat med ackumulerade avskrivningar och nedskrivningar. I anskaffningsvärdet ingår förutom inköpspriset även utgifter som är direkt hänförliga till förvärvet.

Tillkommande utgifter

Tillkommande utgifter som uppfyller tillgångskriteriet räknas in i tillgångens redovisade värde. Utgifter för löpande underhåll och reparationer redovisas som kostnader när de uppkommer.

MTI Investment SE

Org nr 517100-0135

Avskrivningar

Avskrivning sker linjärt över tillgångens beräknade nyttjandeperiod eftersom det återspeglar den förväntade förbrukningen av tillgångens framtida ekonomiska fördelar. Avskrivningen redovisas som kostnad i resultaträkningen.

	<i>Nyttjandeperiod</i>
Maskiner och andra tekniska anläggningar	3-8 år
Inventarier, verktyg och installationer	3-8 år

Nedskrivningar - materiella och immateriella anläggningstillgångar samt andelar i koncernföretag

Vid varje balansdag bedöms om det finns någon indikation på att en tillgångs värde är lägre än dess redovisade värde. Om en sådan indikation finns, beräknas tillgångens återvinningsvärde.

Återvinningsvärdet är det högsta av verkligt värde med avdrag för försäljningskostnader och nyttjandevärde. Vid beräkning av nyttjandevärdet beräknas nuvärdet av de framtida kassaflöden som tillgången väntas ge upphov till i den löpande verksamheten samt när den avyttras eller utangeras. Den diskonteringsränta som används är före skatt och återspeglar marknadsmässiga bedömningar av pengars tidsvärde och de risker som avser tillgången. En tidigare nedskrivning återförs endast om de skäl som låg till grund för beräkningen av återvinningsvärdet vid den senaste nedskrivningen har förändrats.

Leasing*Leasetagare*

Alla leasingavtal har klassificerats som finansiella eller operationella leasingavtal. Ett finansiellt leasingavtal är ett leasingavtal enligt vilka de risker och fördelar som är förknippade med att äga en tillgång i allt väsentligt överförs från leasegivaren till leasetagaren. Ett operationellt leasingavtal är ett leasingavtal som inte är ett finansiellt leasingavtal.

Operationella leasingavtal

Leasingavgifterna enligt operationella leasingavtal, inklusive förhöjd förstagångshyra men exklusive utgifter för tjänster som försäkring och underhåll, redovisas som kostnad linjärt över leasingperioden.

Leasegivare

Alla leasingavtal har klassificerats som finansiella eller operationella leasingavtal. Ett finansiellt leasingavtal är ett leasingavtal enligt vilka de risker och fördelar som är förknippade med att äga en tillgång i allt väsentligt överförs från leasegivaren till leasetagaren. Ett operationellt leasingavtal är ett leasingavtal som inte är finansiellt.

Utländsk valuta*Poster i utländsk valuta*

Monetära poster i utländsk valuta räknas om till balansdagens kurs. Icke-monetära poster räknas inte om utan redovisas till kursen vid anskaffningstillfället.

Valutakursdifferenser som uppkommer vid reglering eller omräkning av monetära poster redovisas i resultaträkningen det räkenskapsår de uppkommer.

Nettoinvesteringar i utlandsverksamhet

En valutakursdifferens som avser en monetär post som utgör en del av en nettoinvestering i en utlandsverksamhet och som är värderad utifrån anskaffningsvärde redovisas i koncernredovisningen som en separat komponent direkt i eget kapital.

MTI Investment SE

Org nr 517100-0135

Omräkning av utlandsverksamheter

Tillgångar och skulder, inklusive goodwill och andra koncernmässiga över- och undervärden, räknas om till redovisningsvalutan till balansdagskurs. Intäkter och kostnader räknas om till avista kursen per varje dag för affärshändelserna om inte en kurs som utgör en approximation av den faktiska kursen används (t.ex. genomsnittlig kurs). Valutakursdifferenser som uppkommer vid omräkningen redovisas direkt mot eget kapital.

Varulager

Varulagret är upptaget till det lägsta av anskaffningsvärdet och nettoförsäljningsvärdet. Därvid har inkuransrisk beaktats. Anskaffningsvärdet beräknas enligt först in- först ut- principen.

I anskaffningsvärdet ingår förutom utgifter för inköp även utgifter för att bringa varorna till deras aktuella plats och skick.

Finansiella tillgångar och skulder

Finansiella tillgångar och skulder redovisas i enlighet med kapitel 11 (Finansiella instrument värderade utifrån anskaffningsvärdet) i BFNAR 2012:1.

Redovisning i och borttagande från balansräkningen

En finansiell tillgång eller finansiell skuld tas upp i balansräkningen när företaget blir part i instrumentets avtalsmässiga villkor. En finansiell tillgång tas bort från balansräkningen när den avtalsenliga rätten till kassaflödet från tillgången har upphört eller reglerats. Detsamma gäller när de risker och fördelar som är förknippade med innehavet i allt väsentligt överförs till annan part och företaget inte längre har kontroll över den finansiella tillgången. En finansiell skuld tas bort från balansräkningen när den avtalade förpliktelsen fullgjorts eller upphört.

Värdering av finansiella tillgångar

Finansiella tillgångar värderas vid första redovisningstillfället till anskaffningsvärde, inklusive eventuella transaktionsutgifter som är direkt hänförliga till förvärvet av tillgången.

Finansiella omsättningstillgångar värderas efter första redovisningstillfället till det lägsta av anskaffningsvärdet och nettoförsäljningsvärdet på balansdagen.

Kundfordringar och övriga fordringar som utgör omsättningstillgångar värderas individuellt till det belopp som beräknas inflyta.

Finansiella anläggningstillgångar värderas efter första redovisningstillfället till anskaffningsvärde med avdrag för eventuella nedskrivningar och med tillägg för eventuella uppskrivningar.

Räntebärande finansiella tillgångar värderas till upplupet anskaffningsvärde med tillämpning av effektivräntemetoden.

Vid värdering till lägsta värdets princip respektive vid bedömning av nedskrivningsbehov anses företagets finansiella instrument som innehåser för riskspridning ingå i en värdepappersportfölj och värderas därför som en post.

Värdering av finansiella skulder

Finansiella skulder värderas till upplupet anskaffningsvärde. Utgifter som är direkt hänförliga till upptagande av lån korrigerar lånets anskaffningsvärde och periodiseras enligt effektivräntemetoden.

Ersättningar till anställda

Ersättningar till anställda efter avslutad anställning

I de fall pensionsförpliktelserna är uteslutande beroende av värdet på en ägd tillgång redovisas pensionsförpliktelserna som en avsättning motsvarande tillgångens redovisade värde.

Klassificering

Planer för ersättningar efter avslutad anställning klassificeras som antingen avgiftsbestämda eller förmånsbestämda.

Vid avgiftsbestämda planer betalas fastställda avgifter till ett annat företag, normalt ett försäkringsföretag, och företaget har inte längre någon förpliktelse till den anställde när avgiften är betald. Storleken på den anställdes ersättningar efter avslutad anställning är beroende av de avgifter som har betalats och den kapitalavkastning som avgifterna ger.

Vid förmånsbestämda planer har företaget en förpliktelse att lämna de överenskomna ersättningarna till nuvarande och tidigare anställda. Företaget bär i allt väsentligt dels risken att ersättningarna kommer att bli högre än förväntat (aktuariell risk), dels risken att avkastningen på tillgångarna avviker från förväntningarna (investeringsrisk). Investeringsrisk föreligger även om tillgångarna är överförda till ett annat företag.

Avgiftsbestämda planer

Avgifterna för avgiftsbestämda planer redovisas som kostnad. Obetalda avgifter redovisas som skuld.

Ersättningar vid uppsägning

Ersättningar vid uppsägningar, i den omfattning ersättningen inte ger företaget några framtida ekonomiska fördelar, redovisas endast som en skuld och en kostnad när företaget har en legal eller informell förpliktelse att antingen

- a) avsluta en anställds eller en grupp av anställdas anställning före den normala tidpunkten för anställningens upphörande, eller
- b) lämna ersättningar vid uppsägning genom erbjudande för att uppmuntra frivillig avgång.

Ersättningar vid uppsägningar redovisas endast när företaget har en detaljerad plan för uppsägningen och inte har någon realistisk möjlighet att annullera planen.

Skatt

Skatt på årets resultat i resultaträkningen består av aktuell skatt och uppskjuten skatt. Aktuell skatt är inkomstskatt för innevarande räkenskapsår som avser årets skattepliktiga resultat och den del av tidigare räkenskapsårs inkomstskatt som ännu inte har redovisats. Uppskjuten skatt är inkomstskatt för skattepliktigt resultat avseende framtida räkenskapsår till följd av tidigare transaktioner eller händelser.

Uppskjuten skatteskuld redovisas för alla skattepliktiga temporära skillnader, dock inte för temporära skillnader som härrör från första redovisningen av goodwill. Uppskjuten skattefordran redovisas för avdragsgilla temporära skillnader och för möjligheten att i framtiden använda skattemässiga underskottsavdrag. Värderingen baseras på hur det redovisade värdet för motsvarande tillgång eller skuld förväntas återvinnas respektive regleras. Beloppen baseras på de skattesatser och skatteregler som är beslutade per balansdagen och har inte nuvärdeberäknats.

En uppskjuten skatteskuld eller uppskjuten skattefordran får inte redovisas för temporära skillnader som härrör från ej överförda vinstmedel från utländska dotterföretag, filialer, intresseföretag eller gemensamt styrda företag, om det inte är uppenbart att den temporära skillnaden kommer att återföras inom en överskådlig framtid.

MTI Investment SE

Org nr 517100-0135

Intäkter

Det inflöde av ekonomiska fördelar som företaget erhållit eller kommer att erhålla för egen räkning redovisas som intäkt. Intäkter värderas till verkliga värdet av det som erhållits eller kommer att erhållas, med avdrag för rabatter.

Försäljning av varor

Vid försäljning av varor redovisas intäkten vid leverans.

Ränta, royalty och utdelning

Intäkt redovisas när de ekonomiska fördelarna som är förknippade med transaktionen sannolikt kommer att tillfalla företaget samt när inkomsten kan beräknas på ett tillförlitligt sätt.

Ränta redovisas som intäkt enligt effektivräntemetoden.

Royalty periodiseras i enlighet med överenskommelsens ekonomiska innebörd.

Utdelning redovisas när ägarens rätt att erhålla betalningen har säkerställts.

Bolaget vinstavräknar, utförda tjänste- och entreprenadsuppdrag till fast pris i takt med att arbetet utförs, s.k. successiv vinstavräkning. Vid beräkningen av upparbetad vinst har färdigställandegraden beräknats som nedlagda utgifter per balansdagen i relation till de totalt beräknade utgifterna för att fullgöra uppdraget

Koncernredovisning*Dotterföretag*

Dotterföretag är företag i vilka moderföretaget direkt eller indirekt innehar mer än 50 % av röste-talet eller på annat sätt har ett bestämmande inflytande. Bestämmande inflytande innebär en rätt att utforma ett företags finansiella och operativa strategier i syfte att erhålla ekonomiska fördelar. Redovisningen av rörelseförvärv bygger på enhetssynen. Det innebär att förvärvsanalysen upprättas per den tidpunkt då förvärvaren får bestämmande inflytande. Från och med denna tidpunkt ses förvärvaren och den förvärvade enheten som en redovisningsenhet. Tillämpningen av enhetssynen innebär vidare att alla tillgångar (inklusive goodwill) och skulder samt intäkter och kostnader medräknas i sin helhet även för delägda dotterföretag.

Anskaffningsvärdet för dotterföretag beräknas till summan av verkligt värde vid förvärvstidpunkten för erlagda tillgångar med tillägg av uppkomna och övertagna skulder samt emitterade eget kapitalinstrument, utgifter som är direkt hänförliga till rörelseförvärvet samt eventuell tilläggs-köpeskillning. I förvärvsanalysen fastställs det verkliga värdet, med några undantag, vid förvärvstidpunkten av förvärvade identifierbara tillgångar och övertagna skulder samt minoritets-intresse. Minoritetsintresse värderas till verkligt värde vid förvärvstidpunkten. Från och med förvärvstidpunkten inkluderas i koncernredovisningen det förvärvade företagens intäkter och kostnader, identifierbara tillgångar och skulder liksom eventuell uppkommen goodwill eller negativ goodwill.

Goodwill

Koncernmässig goodwill uppkommer när anskaffningsvärdet vid förvärv av andelar i dotterföretag överstiger det i förvärvsanalysen fastställda värdet på det förvärvade företagens identifierbara nettotillgångar. Goodwill redovisas till anskaffningsvärde med avdrag för ackumulerade avskrivningar och eventuell nedskrivning.

Justering av förvärvsanalys

I det fall förutsättningarna för förvärvsanalysen är ofullständiga justeras denna för att bättre återspegla faktiska förhållanden vid förvärvstidpunkten. Justeringarna görs retroaktivt inom tolv månader efter förvärvstidpunkten. Justeringar senare än tolv månader efter förvärvstidpunkten redovisas som en ändrad uppskattning och bedömning.

MTI Investment SE

Org nr 517100-0135

Förändringar i ägarandel

Vid förvärv av ytterligare andelar i företag som redan är dotterföretag upprättas inte någon ny förvärvsanalys eftersom moderföretaget redan har bestämmande inflytande. Eftersom förändringar i innehavet i företag som är dotterföretag enbart är en transaktion mellan ägarna redovisas inte någon vinst eller förlust i resultaträkningen utan effekten av transaktionen redovisas enbart i eget kapital.

Vid förvärv av ytterligare andelar i ett företag så att företaget blir dotterföretag upprättas en förvärvsanalys. De sedan tidigare ägda andelarna anses avyttrade. Andelar i ett dotterföretag har förvärvats. Vinst eller förlust, beräknad som skillnaden mellan verkligt värde och koncernmässigt redovisat värde, ska redovisas i koncernresultaträkningen.

Avyttras andelar i ett dotterföretag eller bestämmande inflytande upphör på annat sätt, anses andelarna som avyttrade i koncernredovisningen och vinst eller förlust vid avyttringen redovisas i koncernresultaträkningen. Om andelar finns kvar efter att bestämmande inflytande har upphört redovisas dessa med det verkliga värdet vid förvärvstidpunkten som anskaffningsvärde.

Intresseföretag

Aktieinnehav i intresseföretag, i vilka koncernen har lägst 20% och högst 50% av rösterna eller på annat sätt har ett betydande inflytande över den driftsmässiga och finansiella styrningen, redovisas enligt kapitalandelsmetoden. Kapitalandelsmetoden innebär att det i koncernen redovisade värdet på aktier i intresseföretag motsvaras av koncernens andel i intresseföretagens egna kapital, eventuella restvärden på koncernmässiga över- och undervärden, inklusive goodwill och negativ goodwill reducerat med eventuella internvinster. I koncernens resultaträkning redovisas som "Andel i intresseföretags resultat" koncernens andel i intresseföretagens resultat efter skatt justerat för eventuella avskrivningar på eller upplösningar av förvärvade över- respektive undervärden, inklusive avskrivning på goodwill/ upplösning av negativ goodwill. Erhållna utdelningar från intresseföretag minskar redovisat värde. Vinstandelar upparbetade efter förvärven av intresseföretagen som ännu inte realiserats genom utdelning, avsätts till kapitalandelsfonden

Förstagångstillämpning av BFNAR 2012:1

Detta är första gången koncernen och moderföretaget tillämpar BFNAR 2012:1 Årsredovisning och koncernredovisning (K3). I och med övergången till BFNAR 2012:1 har följande redovisningsprinciper ändrats i jämförelse med tidigare år:

Redovisning av goodwill

I koncernen förekommer ett antal dotterbolag som har förvärvats genom så kallade successiva förvärv. Förvärvsanalyser har upprättats enligt K3 vilket medfört korrigerade värden för goodwill.

Redovisningsprinciper i moderföretaget

Redovisningsprinciperna i moderföretaget överensstämmer med de ovan angivna redovisningsprinciperna i koncernredovisningen utom i nedanstående fall.

Utländsk valuta

En valutakursdifferens som avser en monetär post som utgör en del av moderföretagets nettoinvestering i en utlandsverksamhet och som är värderad utifrån anskaffningsvärde redovisas i resultaträkningen om differensen uppstått i moderföretaget.

*Finansiella tillgångar och skulder**Andelar i dotterföretag, intresseföretag och gemensamt styrda företag*

Andelar i dotterföretag, intresseföretag och gemensamt styrda företag redovisas till anskaffningsvärde minskat med ackumulerade nedskrivningar. I anskaffningsvärdet ingår förutom inköpspriset även utgifter som är direkt hänförliga till förvärvet.

MTI Investment SE

Org nr 517100-0135

*Intäkter**Koncernbidrag och aktieägartillskott*

Koncernbidrag som erhållits/lämnats redovisas som en bokslutsdisposition i resultaträkningen.

Det erhållna/lämnade koncernbidraget har påverkat företagets aktuella skatt.

Aktieägartillskott som lämnas utan att emitterade aktier eller andra egetkapitalinstrument erhållits i utbyte redovisas i balansräkningen som en ökning av andelens redovisade värde.

Not 1	Övriga rörelseintäkter	<i>2021</i>	<i>2020</i>
	<i>Koncernen</i>		
	Kursvinster på fordringar/skulder av rörelsekaraktär	7 337	6 228
	Vinst vid avyttring	–	7 184
	Övriga intäkter	62 119	16 348
	Räntor	18	–
	Utdelning	212	–
	Övrigt	–	–
		<u>69 686</u>	<u>29 760</u>
	<i>Moderföretaget</i>		
	Kursvinster på fordringar/skulder av rörelsekaraktär	39	–
		<u>39</u>	<u>–</u>

Not 2	Arvode och kostnadsersättning till revisorer	<i>2021</i>	<i>2020</i>
	<i>Koncern</i>		
	<i>Ernst & Young AB, Sverige</i>		
	Revisionsuppdrag	63 450	4 577
	Revisionsverksamhet utöver revisionsuppdraget	30 409	–
	Skatterådgivning	–	–
	Andra uppdrag	–	–
	<i>Revision Sor</i>		
	Revisionsuppdrag	4 091	8 238
	Revisionsverksamhet utöver revisionsuppdraget	–	1 768
	Skatterådgivning	–	–
	Andra uppdrag	–	7 266
	<i>EY Tanzania</i>		
	Revisionsuppdrag	11 034	9 612
	Revisionsverksamhet utöver revisionsuppdraget	2 121	–
	Skatterådgivning	2 768	2 694
	Andra uppdrag	–	–
	<i>Ishara Tanzania</i>		
	Revisionsuppdrag	922	738
	Revisionsverksamhet utöver revisionsuppdraget	–	–
	Skatterådgivning	–	–
	Andra uppdrag	793	–

MTI Investment SE

Org nr 517100-0135

<i>Crowe Tanzania</i>		
Revisionsuppdrag	6 001	4 224
Revisionsverksamhet utöver revisionsuppdraget	–	–
Skatterådgivning	–	–
Andra uppdrag	–	–
<i>Total Koncern</i>		
Revisionsuppdrag	85 498	27 389
Revisionsverksamhet utöver revisionsuppdraget	32 530	1 768
Skatterådgivning	2 768	2 694
Andra uppdrag	793	7 266
Total	121 589	39 117
<i>Moderföretag</i>		
<i>Ernst & Young AB</i>		
Revisionsuppdrag	56 545	–
Revisionsverksamhet utöver revisionsuppdraget	30 409	–
Skatterådgivning	–	–
Andra uppdrag	–	–
<i>Revision Sor</i>		
Revisionsuppdrag	–	5 197
Revisionsverksamhet utöver revisionsuppdraget	–	1 768
Skatterådgivning	–	–
Andra uppdrag	–	7 266
<i>Totalt</i>	<i>86 954</i>	<i>14 231</i>

Med revisionsuppdrag avses granskning av årsredovisningen och bokföringen samt styrelsens och verkställande direktörens förvaltning, övriga arbetsuppgifter som det ankommer på företagets revisor att utföra samt rådgivning eller annat biträde som föranleds av iakttagelser vid sådan granskning eller genomförandet av sådana övriga arbetsuppgifter.

Not 3 Anställda, personalkostnader och arvoden till styrelse

Medelantalet anställda	2021		2020	
		varav män		varav män
Moderföretaget				
Sverige	2	50%	2	50%
Totalt i moderföretaget	2	50%	2	50%
Dotterföretag				
Sverige	–	0%	–	0%
Tanzania	34	79%	20	85%
Totalt i dotterföretag	34	0%	20	0%
Koncernen totalt	36	78%	22	82%

MTI Investment SE

Org nr 517100-0135

Redovisning av könsfördelning bland ledande befattningshavare

	2021-12-31 Andel kvinnor	2020-12-31 Andel kvinnor
Moderföretaget		
Styrelsen	0%	33%
Övriga ledande befattningshavare	33%	50%
Koncernen totalt		
Övriga ledande befattningshavare	33%	50%

Löner och andra ersättningar samt sociala kostnader, inklusive pensionskostnader

	2021		2020	
	Löner och ersättningar	Sociala kostnader	Löner och ersättningar	Sociala kostnader
Moderföretaget (varav pensionskostnad)	211 860 1)	95 583 (20 635)	134 096 1)	52 429 (10 891)
Dotterföretag (varav pensionskostnad)	227 720	36 676 (21 021)	216 061	1 908 (18 513)
Koncernen totalt (varav pensionskostnad)	439 580 2)	132 259 (41 656)	350 157 2)	54 337 (29 404)

1) Av koncernens/moderföretagets pensionskostnader avser 14295 (f.å. 8534) företagets VD och styrelse. Företagets utestående pensionsförpliktelser till dessa uppgår till 31614 (f.å. 17736).

Ledande befattningshavares ersättningar

Moderföretaget		2021		
Tkr	Grundlön, styrelsearvoden	Rörlig ersättning /tantiem	Övriga förmåner	Pensions- kostnad
Styrelsens ordförande	2 346	–	–	–
Styrelseledamot (2 stycken)	4 692	–	–	–
Verkställande direktör	67 639	43 569	–	–
Andra ledande befatt- ningshavare (2 pers.)	89 277	4 337	–	–
Summa	163 954	47 906	–	–

Moderföretaget		2020		
Tkr	Grundlön, styrelsearvoden	Rörlig ersättning	Övriga förmåner	Pensions- kostnad
Styrelsens ordförande	–	–	–	–
Styrelseledamot (2 stycken)	–	–	–	–
Verkställande direktör	74 145	25 698	–	–
Andra ledande befatt- ningshavare (1 pers.)	49 060	–	–	–
Summa	123 205	25 698	–	–

Avgångsvederlag

VD har rätt till 12 månadslöner i avgångsvederlag vid uppsägning från Bolagets sida.

MTI Investment SE

Org nr 517100-0135

Not 4 Operationell leasing**Leasingavtal där företaget är leasetagare***Koncern*

	<u>2021-12-31</u>	<u>2020-12-31</u>
<i>Framtida minimileaseavgifter avseende icke uppsägningsbara operationella leasingavtal</i>		
Inom ett år	3 227	4 728
Mellan ett och fem år	–	–
Senare än fem år	–	–
	<u>3 227</u>	<u>4 728</u>
	<u>2021</u>	<u>2020</u>
Räkenskapsårets kostnadsförda leasingavgifter	13 296	9 740

Moderföretaget

	<u>2021-12-31</u>	<u>2020-12-31</u>
<i>Framtida minimileaseavgifter avseende icke uppsägningsbara operationella leasingavtal</i>		
Inom ett år	3 227	4 728
Mellan ett och fem år	–	–
Senare än fem år	–	–
	<u>3 227</u>	<u>4 728</u>
	<u>2021</u>	<u>2020</u>
Räkenskapsårets kostnadsförda leasingavgifter	13 296	9 740

Not 5 Resultat från andelar och fordringar i koncernföretag*Moderföretaget*

	<u>2021</u>	<u>2020</u>
Nedskrivningar	-241 698	–
	<u>-241 698</u>	<u>–</u>

Not 6 Resultat från övriga värdepapper och fordringar som är anläggningstillgångar

	<u>2021</u>	<u>2020</u>
<i>Koncernen</i>		
Realisationsresultat avyttring dotterföretag	-2 007	–
Nedskrivning av finansiella tillgångar	-54 681	-550 376
	<u>-56 688</u>	<u>-550 376</u>
<i>Moderföretaget</i>		
Nedskrivning av finansiella tillgångar	-21 305	–
	<u>-21 305</u>	<u>–</u>

MTI Investment SE

Org nr 517100-0135

Not 7 Ränteintäkter och liknande resultatposter

	2021	2020
<i>Koncernen</i>		
Ränteintäkter, övriga	7 058	493 821
Valutakurseffekter	59 107	53 750
Utdelning		149
Övrigt	–	26 866
	<u>66 165</u>	<u>574 586</u>
<i>Moderföretaget</i>		
Ränteintäkter, koncernföretag	21 146	–
Ränteintäkter, övriga	959	44
Valutakurseffekter	26 899	42 536
Nedskrivning räntefordran dotterbolag	–	-10 345
Övrigt	7 237	–
	<u>56 241</u>	<u>32 235</u>

Not 8 Räntekostnader och liknande resultatposter

	2021	2020
<i>Koncernen</i>		
Räntekostnader, övriga	-65 770	-23 557
Valutakursdifferenser	-7 957	-47 386
Nedskrivning av aktier i dotterbolag	–	–
Nedskrivning av finansiella tillgångar	–	-4 969
	<u>-73 727</u>	<u>-75 912</u>
<i>Moderföretaget</i>		
Räntekostnader, koncernföretag	–	–
Räntekostnader, övriga	-15 542	-56
Valutakursdifferenser	-4 588	-1 300
Nedskrivning av aktier i dotterbolag	–	–
Nedskrivning av finansiella tillgångar	–	–
Övrigt	–	–
	<u>-20 130</u>	<u>-1 356</u>

MTI Investment SE

Org nr 517100-0135

Not 9 Skatt på årets resultat**Avstämning av effektiv skatt**

<i>Koncernen</i>	<i>Procent</i>	<i>2021</i>		<i>2020</i>	
		<i>Belopp</i>	<i>Procent</i>	<i>Belopp</i>	<i>Belopp</i>
Resultat före skatt		-1 162 720		-698 315	
Skatt enligt gällande skattesats för moderföretaget	20,6%	239 520	21,4%	149 439	
Effekt av andra skattesatser för utländska dotterföretag	2,3%	26 512	2,0%	13 964	
Andra icke-avdragsgilla kostnader	-15,7%	-182 843	-17,8%	-124 590	
Ej skattepliktiga intäkter	4,3%	50 451	0,0%	–	
Ökning av underskottsavdrag utan motsvarande aktivering av uppskjuten skatt	-12,2%	-142 125	-5,7%	-40 121	
Skatt hänförlig till tidigare år	0,0%	-36	0,0%	–	
Redovisad effektiv skatt	-0,7%	-8 521	-0,2%	-1 308	

<i>Moderföretaget</i>	<i>Procent</i>	<i>2021</i>		<i>2020</i>	
		<i>Belopp</i>	<i>Procent</i>	<i>Belopp</i>	<i>Belopp</i>
Resultat före skatt		-895 367		-782 310	
Skatt enligt gällande skattesats för moderföretaget	20,6%	184 446	21,4%	167 414	
Ej avdragsgilla kostnader	-6,0%	-53 383	-18,1%	-141 594	
Ökning av underskottsavdrag utan motsvarande aktivering av uppskjuten skatt	-14,6%	-131 063	-2,9%	-25 820	
Redovisad effektiv skatt	0,0%	–	0,4%	–	

Not 10 Hyresrätter och liknande rättigheter

<i>Koncernen</i>	<i>2021-12-31</i>		<i>2020-12-31</i>	
<i>Akkumulerade anskaffningsvärden</i>				
Vid årets början		32 768		28 330
Nyanskaffningar		15 070		4 438
Årets omräkningsdifferenser		3 416		–
Vid årets slut		51 255		32 768
<i>Akkumulerade avskrivningar</i>				
Vid årets början		-19 590		–
Årets avskrivning		-15 602		-19 590
Årets omräkningsdifferenser		-2 356		–
Vid årets slut		-37 547		-19 590
Redovisat värde vid årets slut		13 708		13 178

MTI Investment SE

Org nr 517100-0135

Not 11	Goodwill	<i>2021-12-31</i>	<i>2020-12-31</i>
<i>Koncernen</i>			
<i>Akkumulerade anskaffningsvärden</i>			
Vid årets början		644 601	669 190
Rörelseförvärv		419 085	–
Årets omräkningsdifferenser		58 015	-24 589
Vid årets slut		<u>1 121 701</u>	<u>644 601</u>
<i>Akkumulerade avskrivningar</i>			
Vid årets början		-225 304	-101 373
Årets avskrivning		-200 909	-133 152
Årets omräkningsdifferenser		-16 126	9 221
Vid årets slut		<u>-442 338</u>	<u>-225 304</u>
Redovisat värde vid årets slut		679 363	419 297
Not 12	Maskiner och andra tekniska anläggningar	<i>2021-12-31</i>	<i>2020-12-31</i>
<i>Koncernen</i>			
<i>Akkumulerade anskaffningsvärden</i>			
Vid årets början		32 450	32 450
Rörelseförvärv		222 261	–
Årets omräkningsdifferenser		12 080	–
Vid årets slut		<u>266 791</u>	<u>32 450</u>
<i>Akkumulerade avskrivningar</i>			
Vid årets början		-19 962	-17 457
Rörelseförvärv		-130 375	–
Årets avskrivning		-14 082	-2 505
Årets omräkningsdifferenser		-6 662	–
Vid årets slut		<u>-171 081</u>	<u>-19 962</u>
Redovisat värde vid årets slut		95 710	12 488
Not 13	Inventarier, verktyg och installationer	<i>2021-12-31</i>	<i>2020-12-31</i>
<i>Koncernen</i>			
<i>Akkumulerade anskaffningsvärden</i>			
Vid årets början		224 905	180 648
Nyanskaffningar		82 267	45 700
Rörelseförvärv		26 701	–
Avyttringar och utrangeringar		-2 494	-9 753
Årets omräkningsdifferenser		-1 126	8 310
Vid årets slut		<u>330 253</u>	<u>224 905</u>

MTI Investment SE

Org nr 517100-0135

Ackumulerade avskrivningar

Vid årets början	-116 177	-97 934
Rörelseförvärv	-13 695	–
Återförda avskrivningar på avyttringar och utrangeringar	–	7 239
Årets avskrivning	-28 945	-25 482
Årets omräkningsdifferenser	-761	–
Vid årets slut	<u>-159 578</u>	<u>-116 177</u>
Redovisat värde vid årets slut	170 675	108 728

2021-12-31

2020-12-31

*Moderföretaget**Ackumulerade anskaffningsvärden*

Vid årets början	–	–
Nyanskaffningar	2 494	–
Avyttringar och utrangeringar	<u>-2 494</u>	<u>–</u>
Vid årets slut	–	–

Redovisat värde vid årets slut

–

–

Not 14 Andelar i koncernföretag

2021-12-31

2020-12-31

Ackumulerade anskaffningsvärden

Vid årets början	2 140 029	1 620 596
Förvärv	51 328	519 433
Avyttring	-4 956	–
Valutakurseffekt vid byte av redovisingsvaluta	<u>22 407</u>	<u>–</u>
Vid årets slut	2 208 808	2 140 029

Ackumulerade nedskrivningar

Vid årets början	-1 339 641	-789 265
Årets nedskrivningar	<u>-137 366</u>	<u>-550 376</u>
Vid årets slut	<u>-1 477 007</u>	<u>-1 339 641</u>
Redovisat värde vid årets slut	731 801	800 388

MTI Investment SE

Org nr 517100-0135

Spec av moderföretagets och koncernens innehav av andelar i koncernföretag

Dotterföretag / Org nr / Säte	Antal andelar	Andel i % i)	2021-12-31	2020-12-31
			Redovisat värde	Redovisat värde
African Construction AS, 918 097 449, Kristiansand <i>Ecohomes Co. Ltd, 123969, Dar Es Salaam</i>	300	100,0	34 709	2 865
Atsoko International AB, 556812-0777, Stockholm <i>Atsoko Tanzania Ltd, 81655, Dar Es Salaam</i>	10 352	67,0	137 366	268 019
Zanrec AB, 559016-4223, Stockholm <i>Zanrec Plastics Co. Ltd, Z0000008522, Stone Town</i>	847 854	61,0	528 379	513 045
East African Food AB, 559012-9820, Stockholm <i>Shambani Milk Ltd, 96950, Morogoro</i>	1 000	100,0	31 347	11 503
MTI Investment Ltd, 107959, Dar Es Salaam	1 095 000	99,0	–	–
Visonry AB, 559220-0033, Stockholm	500	100,0	–	4 957
Övriga dotterföretag, vilande eller av mindre betydelse				
			731 801	800 388

i) Ägarandelen av kapitalet avses, vilket även överensstämmer med andelen av rösterna för totalt antal aktier.

Not 15 Fordringar hos koncernföretag

	2021-12-31	2020-12-31
<i>Moderföretaget</i>		
<i>Akkumulerade anskaffningsvärden</i>		
Vid årets början	1 358 450	1 344 651
Tillkommande fordringar	13 800	639 758
Reglerade fordringar	-205 293	-625 959
Omvandlat till aktieägartillskott	-19 714	–
Årets omräkningsdifferenser	47 976	–
Vid årets slut	1 195 218	1 358 450
<i>Akkumulerade nedskrivningar</i>		
Vid årets början	-73 541	-283 234
Under året återförda nedskrivningar	–	209 693
Årets nedskrivningar	-96 584	–
Årets omräkningsdifferenser	-1 159	–
Vid årets slut	-171 284	-73 541
Redovisat värde vid årets slut	1 023 934	1 284 909

MTI Investment SE

Org nr 517100-0135

Not 16 Andelar i intresseföretag och gemensamt styrda företag**Resultat från andelar i intresseföretag och gemensamt styrda företag**

	2021-12-31	2020-12-31
Årets andel i intresseföretag och gemensamt styrda företags resultat	-10 495	-107 798
Realisationsresultat vid avyttring av andelar	-61 191	–
	<u>-71 686</u>	<u>-107 798</u>

Förändring andelar i intresseföretag och gemensamt styrda företag*Ackumulerade anskaffningsvärden*

Vid årets början	406 322	503 059
Omklassifcering till dotterföretag	-247 028	–
Årets andel i intresseföretag och gemensamt styrda företags resultat	-10 495	-107 798
Årets omräkningsdifferenser	10 032	11 062
Vid årets slut	<u>158 831</u>	<u>406 322</u>
Redovisat värde vid årets slut	158 831	406 322

Specifikation av moderföretagets och koncernens innehav av andelar i intresseföretag

2021-12-31

<i>Intresseföretag / org nr, säte</i>	<i>Kapitalan- delens värde i koncernen</i>	<i>Redov värde hos moderföretaget</i>
Indirekt ägda		
Shambani Milk Ltd 96950, Morogoro	158 831	
	<u>158 831</u>	–

2020-12-31

<i>Intresseföretag / org nr, säte</i>	<i>Kapitalan- delens värde i koncernen</i>	<i>Redov värde hos moderföretaget</i>
Indirekt ägda		
Shambani Milk Ltd 96950, Morogoro	156 886	
Ecohomes Co. Ltd, 123969, Dar Es Salaam 123969, Dar Es Salaam	249 436	
	<u>406 322</u>	–

MTI Investment SE

Org nr 517100-0135

Not 17 **Ägarintressen i övriga företag**

	2021-12-31	2020-12-31
<i>Koncernen</i>		
<i>Akkumulerade anskaffningsvärden</i>		
Vid årets början	143 915	129 820
Förvärv	17 745	14 095
Årets omräkningsdifferenser	3 605	–
Vid årets slut	<u>165 265</u>	<u>143 915</u>
<i>Akkumulerade nedskrivningar</i>		
Vid årets början	-60 635	–
Årets omräkningsdifferenser	-1 519	–
Årets nedskrivningar	-21 135	-60 635
Vid årets slut	<u>-83 288</u>	<u>-60 635</u>
Redovisat värde vid årets slut	81 977	83 280
<i>Moderföretaget</i>		
<i>Akkumulerade anskaffningsvärden</i>		
Vid årets början	143 915	129 820
Förvärv	17 745	14 095
Årets omräkningsdifferenser	3 605	–
Vid årets slut	<u>165 265</u>	<u>143 915</u>
<i>Akkumulerade nedskrivningar</i>		
Vid årets början	-60 635	–
Årets omräkningsdifferenser	-1 519	–
Årets nedskrivningar	-21 135	-60 635
Vid årets slut	<u>-83 288</u>	<u>-60 635</u>
Redovisat värde vid årets slut	81 977	83 280

Specifikation av moderföretagets och koncernens ägarintressen i övriga företag

2021-12-31

<i>Ägarintresse / org nr, säte</i>	<i>Andelar i %</i>	<i>Redov värde hos moderföretaget</i>
Direkt ägda		
Techbuddy AB	0	
559024-4728	–	75 549
Fintech Africa AB	2	
559189-6104	–	6 428
	<u> </u>	<u>81 977</u>

MTI Investment SE

Org nr 517100-0135

Specifikation av moderföretagets och koncernens ägarintressen i övriga företag

2020-12-31

Ägarintresse / org nr, säte	Andelar i %	Redov värde hos moderföretaget
Direkt ägda		
Techbuddy AB	0	
559024-4728	–	81 020
Fintech Africa AB	2	
559189-6104	–	2 260
		<u>83 280</u>

i) Ägarandelen av kapitalet avses, vilket även överensstämmer med andelen av rösterna för totalt antal aktier.

Not 18 Andra långfristiga värdepappersinnehav

	2021-12-31	2020-12-31
<i>Koncernen</i>		
<i>Akkumulerade anskaffningsvärden</i>		
Vid årets början	3 839	3 715
Årets omräkningsdifferenser	-353	-36
Vid årets slut	<u>3 486</u>	<u>3 679</u>
Redovisat värde vid årets slut	3 486	3 679

Not 19 Andra långfristiga fordringar

	2021-12-31	2020-12-31
<i>Koncernen</i>		
<i>Akkumulerade anskaffningsvärden</i>		
Vid årets början	17 277	18 317
Tillkommande fordringar	550	–
Reglerade fordringar	–	-881
Omklassificeringar	-15 976	–
Årets omräkningsdifferenser	576	-159
Vid årets slut	<u>2 427</u>	<u>17 277</u>
<i>Akkumulerade nedskrivningar</i>		
Vid årets början	–	–
Vid årets slut	–	–
Redovisat värde vid årets slut	2 427	17 277
<i>Moderföretaget</i>		
<i>Akkumulerade anskaffningsvärden</i>		
Vid årets början	–	–
Reglerade fordringar	–	–
Vid årets slut	–	–
Redovisat värde vid årets slut	–	–

Not 20 **Förutbetalda kostnader och upplupna intäkter**

	2021-12-31	2020-12-31
<i>Koncern</i>		
Förutbetald hyra	4 773	3 904
Förutbetald försäkring	6 943	1 393
Förutbetalda konsultkostnader	18 094	210
Övriga förutbetalda kostnader	–	1 083
	<u>29 810</u>	<u>6 590</u>
<i>Moderföretag</i>		
Förutbetald hyra	3 857	3 185
Förutbetald försäkring	5 390	–
Övriga förutbetalda konsultkostnader	13 668	–
Övriga förutbetalda kostnader	–	563
	<u>22 915</u>	<u>3 748</u>

Not 21 **Teckningsoptioner**

Antal registrerade teckningsoptioner uppgår till 1 182 718. En (1) teckningsoption av serie TO1 ger rätt att teckna för en (1) ny aktie i bolaget till en rörlig teckningskurs motsvarande 70 procent av den volymvägda genomsnittskursen i Bolagets aktie under perioden mellan den 10 februari 2023 till 23 februari 2023, dock lägst kvotvärdet per aktie och högst 20,10 kr per aktie, motsvarande 150 procent av teckningskursen i Erbjudandet. Teckning av aktier i Bolaget med stödet av teckningsoptioner av serie TO1 kommer ske under perioden från och med den 27 februari 2023 till och med mars 10 2023.

Not 22 **Långfristiga skulder**

	2021-12-31	2020-12-31
<i>Koncernen</i>		
Skulder som förfaller senare än fem år från balansdagen:		
Övriga skulder till kreditinstitut	140 187	169 405
Övriga skulder	185 433	84 151
	<u>325 620</u>	<u>253 556</u>
<i>Moderföretaget</i>		
Skulder som förfaller senare än fem år från balansdagen		
Övriga skulder till kreditinstitut	127 119	–

MTI Investment SE

Org nr 517100-0135

Not 23 Upplupna kostnader och förutbetalda intäkter

	2021-12-31	2020-12-31
<i>Koncernen</i>		
Upplupna personalkostnader	131 830	60 426
Upplupna konsultarvoden	88 189	6 874
Upplupen räntekostnad	4 468	54 165
Förutbetalda intäkter	1 019	3 706
Övrig upplupna kostnader	2 425	1 063
	<u>227 931</u>	<u>126 234</u>
<i>Moderföretaget</i>		
Upplupna personalkostnader	127 641	56 768
Upplupna konsultarvoden	82 831	–
Upplupen räntekostnad	–	–
Övriga upplupna kostnader	2 425	1 063
	<u>212 897</u>	<u>57 831</u>

Not 24 Ställda säkerheter och eventalförpliktelser - koncernen

<i>Belopp i Euro</i>	2021-12-31	2020-12-31
Garanti till Sticing DOB Equity	111 226	113 325
Ställda säkerheter avseende Zanrec Plastic Ltd	273 788	278 954
	385 014	392 279

Not 25 Ställda säkerheter och eventalförpliktelser - moderföretaget

<i>Belopp i Euro</i>	2021-12-31	2020-12-31
Ställda säkerheter avseende Zanrec AB	19 556	19 925
Garanti till Sticing DOB Equity	111 226	113 325
	130 783	133 250

Not 26 Väsentliga händelser efter räkenskapsårets slut

I januari 2022 valdes Martin Rex Empacher, VD och medgrundare av YardHouse Capital Group, in i Zanrec ABs styrelse, Empacher kommer att representera Holdingselskabet Claus Jørgensen II ApS.

I februari 2022 ökade MTI Investment sin ägarandel i Ecohomes till 77% genom en investering om 389000 dollar (motsvarande 358000 euro).

Efter en strategisk översyn har MTI Investment SE och delägaren Bratt International AB beslutat om att undersöka hur partnerna bäst kan avyttra sitt gemensamma ägande i Atsoko Tanzania Limited.

Kriget i Ukraina har haft en begränsad inverkan på företagets verksamhet.

Företaget fortsätter dock att övervaka situationen.

Not 27 Betalda räntor och erhållen utdelning

	2021	2020
<i>Koncernen</i>		
Erhållen utdelning	–	–
Erhållen ränta	7 058	–
Erlagd ränta	-65 770	–

MTI Investment SE

Org nr 517100-0135

	2021	2020
<i>Moderföretaget</i>		
Erhållen utdelning	–	–
Erhållen ränta	959	–
Erlagd ränta	-15 542	–

Not 28 Övriga upplysningar till kassaflödesanalysen
Justeringar för poster som inte ingår i kassaflödet m m

	2021	2020
<i>Koncernen</i>		
Av- och nedskrivningar	241 320	184 210
Orealiserade kursdifferenser	-16 329	-229 617
Rearesultat försäljning av anläggningstillgångar	71 975	–
Resultatandelar i intresseföretag	-10 495	–
	<u>286 471</u>	<u>-45 407</u>

	2021	2020
<i>Moderföretaget</i>		
Nedskrivningar/reversering av nedskrivningar	255 255	550 080
Orealiserade kursdifferenser	45 633	–
Rearesultat försäljning av anläggningstillgångar	2 494	–
Rearesultat försäljning av rörelse/dotterföretag	2 007	–
	<u>305 389</u>	<u>550 080</u>

Förvärv av dotterföretag/rörelse, netto likvidpåverkan

	2021-12-31	2020-12-31
<i>Koncernen</i>		
<i>Förvärvade tillgångar och skulder samt eget kapital från tidigare innehav vid successiva förvärv</i>		
Immateriella anläggningstillgångar	438 986	–
Materiella anläggningstillgångar	98 056	–
Finansiella anläggningstillgångar	457 812	–
Varulager	48 682	–
Rörelsefordringar	170 590	–
Likvida medel	6 939	–
Summa tillgångar	<u>1 221 065</u>	–
Förvärvat eget kapital i tidigare innehav	420 108	–
Räntebärande skulder	429 772	–
Rörelseskulder	371 185	–
Summa avsättningar och skulder	<u>1 221 065</u>	–
Utbetald köpeskilling *	–	–
Tillkommer: Likvida medel i den förvärvade verksamheten	6 939	–

*Ingen köpeskilling har utgått då bolaget tidigare var intressebolag och bestämmande inflytande övergick genom kvittingsmission

UNDERSKRIFTER

Danderyd, den 18 maj 2022

Trond Randøy
Ordförande

Christer Käck
Styrelsemedlem

Torbjörn Jacobsson
Styrelsemedlem

Pontus Engström
Verkställande Direktör

Vår revisionsberättelse har lämnats den 18 maj 2022

Ernst & Young AB

Stefan Svensson
Auktoriserad revisor



Rapport om årsredovisningen och koncernredovisningen

Uttalanden

Vi har utfört en revision av årsredovisningen och koncernredovisningen för MTI Investment SE för räkenskapsåret 2021. Bolagets årsredovisning och koncernredovisning ingår på sidorna 26-60 i detta dokument.

Enligt vår uppfattning har årsredovisningen och koncernredovisningen upprättats i enlighet med årsredovisningslagen och ger en i alla väsentliga avseenden rättvisande bild av moderbolagets och koncernens finansiella ställning per den 31 december 2021 och av dessas finansiella resultat och kassaflöden för året enligt årsredovisningslagen. Förvaltningsberättelsen är förenlig med årsredovisningens och koncernredovisningens övriga delar.

Vi tillstyrker därför att bolagsstämman fastställer resultaträkningen och balansräkningen för moderbolaget och koncernen.

Grund för uttalanden

Vi har utfört revisionen enligt International Standards on Auditing (ISA) och god revisionssed i Sverige. Vårt ansvar enligt dessa standarder beskrivs närmare i avsnittet *Revisorns ansvar*. Vi är oberoende i förhållande till moderbolaget och koncernen enligt god revisorssed i Sverige och har i övrigt fullgjort vårt yrkesetiska ansvar enligt dessa krav.

Vi anser att de revisionsbevis vi har inhämtat är tillräckliga och ändamålsenliga som grund för våra uttalanden.

Övriga upplysningar

Revisionen av årsredovisningen för år 2020 har utförts av en annan revisor i Norge vars uppdrag upphörde i förtid efter att bolaget bytt säte från Norge till Sverige och som lämnat en revisionsberättelse daterad 18 maj 2021 med omodifierade uttalanden i *Rapport om årsredovisningen*.

Annan information än årsredovisningen och koncernredovisningen

Det är styrelsen och verkställande direktören som har ansvaret för den andra informationen. Den andra informationen återfinns på sidorna 1-25 samt 63-65.

Vårt uttalande avseende årsredovisningen och koncernredovisningen omfattar inte denna information och vi gör inget uttalande med bestyrkande avseende denna andra information.

I samband med vår revision av årsredovisningen och koncernredovisningen är det vårt ansvar att läsa den information som identifieras ovan och överväga om informationen i väsentlig utsträckning är oförenlig med årsredovisningen och koncernredovisningen. Vid denna genomgång beaktar vi även den kunskap vi i övrigt inhämtat under revisionen samt bedömer om informationen i övrigt verkar innehålla väsentliga felaktigheter.

Om vi, baserat på det arbete som har utförts avseende denna information, drar slutsatsen att den andra informationen innehåller en väsentlig felaktighet, är vi skyldiga att rapportera detta. Vi har inget att rapportera i det avseendet.

Styrelsens och verkställande direktörens ansvar

Det är styrelsen och verkställande direktören som har ansvaret för att årsredovisningen och koncernredovisningen upprättas och att de ger en rättvisande bild enligt årsredovisningslagen. Styrelsen och verkställande direktören ansvarar även för den interna kontroll som de bedömer är nödvändig för att upprätta en årsredovisning och koncernredovisning som inte innehåller några väsentliga felaktigheter, vare sig dessa beror på oegentligheter eller misstag.

Vid upprättandet av årsredovisningen och koncernredovisningen ansvarar styrelsen och verkställande direktören för bedömningen av bolagets och koncernens förmåga att fortsätta verksamheten. De upplyser, när så är tillämpligt, om förhållanden som kan påverka förmågan att fortsätta verksamheten och att använda antagandet om fortsatt drift. Antagandet om fortsatt drift tillämpas dock inte om styrelsen och verkställande direktören avser att likvidera bolaget, upphöra med verksamheten eller inte har något realistiskt alternativ till att göra något av detta.

Revisorns ansvar

Våra mål är att uppnå en rimlig grad av säkerhet om att årsredovisningen och koncernredovisningen som helhet inte innehåller några väsentliga felaktigheter, vare sig dessa beror på oegentligheter eller misstag, och att lämna en revisionsberättelse som innehåller våra uttalanden. Rimlig säkerhet är en hög grad av säkerhet, men är ingen garanti för att en revision som utförs enligt ISA och god revisionssed i Sverige alltid kommer att upptäcka en väsentlig felaktighet om en sådan finns. Felaktigheter kan uppstå på grund av oegentligheter eller misstag och anses vara väsentliga om de enskilt eller tillsammans rimligen kan förväntas påverka de ekonomiska beslut som användare fattar med grund i årsredovisningen och koncernredovisningen.

Som del av en revision enligt ISA använder vi professionellt omdöme och har en professionellt skeptisk inställning under hela revisionen. Dessutom:

- identifierar och bedömer vi riskerna för väsentliga felaktigheter i årsredovisningen och koncernredovisningen, vare sig dessa beror på oegentligheter eller misstag, utformar och utför granskningsåtgärder bland annat utifrån dessa risker och inhämtar revisionsbevis som är tillräckliga och ändamålsenliga för att utgöra en grund för våra uttalanden. Risken för att inte upptäcka en väsentlig felaktighet till följd av oegentligheter är högre än för en väsentlig felaktighet som beror på misstag, eftersom oegentligheter kan innefatta agerande i maskopi, förfalskning, avsiktliga utelämnanden, felaktig information eller åsidosättande av intern kontroll.
- skaffar vi oss en förståelse av den del av bolagets interna kontroll som har betydelse för vår revision för att utforma granskningsåtgärder som är lämpliga med hänsyn till omständigheterna, men inte för att uttala oss om effektiviteten i den interna kontrollen.
- utvärderar vi lämpligheten i de redovisningsprinciper som används och rimligheten i styrelsens och verkställande direktörens uppskattningar i redovisningen och tillhörande upplysningar.



- drar vi en slutsats om lämpligheten i att styrelsen och verkställande direktören använder antagandet om fortsatt drift vid upprättandet av årsredovisningen och koncernredovisningen. Vi drar också en slutsats, med grund i de inhämtade revisionsbevisen, om det finns någon väsentlig osäkerhetsfaktor som avser sådana händelser eller förhållanden som kan leda till betydande tvivel om bolagets och koncernens förmåga att fortsätta verksamheten. Om vi drar slutsatsen att det finns en väsentlig osäkerhetsfaktor, måste vi i revisionsberättelsen fästa uppmärksamheten på upplysningarna i årsredovisningen och koncernredovisningen om den väsentliga osäkerhetsfaktorn eller, om sådana upplysningar är otillräckliga, modifiera uttalandet om årsredovisningen och koncernredovisningen. Våra slutsatser baseras på de revisionsbevis som inhämtas fram till datumet för revisionsberättelsen. Dock kan framtida händelser eller förhållanden göra att ett bolag och en koncern inte längre kan fortsätta verksamheten.
- utvärderar vi den övergripande presentationen, strukturen och innehållet i årsredovisningen och koncernredovisningen, däribland upplysningarna, och om årsredovisningen och koncernredovisningen återger de underliggande transaktionerna och händelserna på ett sätt som ger en rättvisande bild.
- inhämtar vi tillräckliga och ändamålsenliga revisionsbevis avseende den finansiella informationen för enheterna eller affärsaktiviteterna inom koncernen för att göra ett uttalande avseende koncernredovisningen. Vi ansvarar för styrning, övervakning och utförande av koncernrevisionen. Vi är ensamt ansvariga för våra uttalanden.

Vi måste informera styrelsen om bland annat revisionens planerade omfattning och inriktning samt tidpunkten för den. Vi måste också informera om betydelsefulla iakttagelser under revisionen, däribland de eventuella betydande brister i den interna kontrollen som vi identifierat.

Rapport om andra krav enligt lagar och andra författningar

Uttalanden

Utöver vår revision av årsredovisningen och koncernredovisningen har vi även utfört en revision av styrelsens och verkställande direktörens förvaltning för MTI Investment SE för räkenskapsåret 2021 samt av förslaget till dispositioner beträffande bolagets vinst eller förlust.

Vi tillstyrker att bolagsstämman disponerar vinsten enligt förslaget i förvaltningsberättelsen och beviljar styrelsens ledamöter och verkställande direktören ansvarsfrihet för räkenskapsåret.

Grund för uttalanden

Vi har utfört revisionen enligt god revisionsssed i Sverige. Vårt ansvar enligt denna beskrivs närmare i avsnittet *Revisorns ansvar*. Vi är oberoende i förhållande till moderbolaget och koncernen enligt god revisorssed i Sverige och har i övrigt fullgjort vårt yrkesetiska ansvar enligt dessa krav.

Vi anser att de revisionsbevis vi har inhämtat är tillräckliga och ändamålsenliga som grund för våra uttalanden.

Styrelsens och verkställande direktörens ansvar

Det är styrelsen som har ansvaret för förslaget till dispositioner beträffande bolagets vinst eller förlust. Vid förslag till utdelning innefattar detta bland annat en bedömning av om utdelningen är försvarlig med hänsyn till de krav som bolagets och koncernens verksamhetsart, omfattning och risker ställer på storleken av moderbolagets och koncernens egna kapital, konsolideringsbehov, likviditet och ställning i övrigt.

Styrelsen ansvarar för bolagets organisation och förvaltningen av bolagets angelägenheter. Detta innefattar bland annat att fortlöpande bedöma bolagets och koncernens ekonomiska situation och att tillse att bolagets organisation är utformad så att bokföringen, medelsförvaltningen och bolagets ekonomiska angelägenheter i övrigt kontrolleras på ett betryggande sätt. Verkställande direktören ska sköta den löpande förvaltningen enligt styrelsens riktlinjer och anvisningar och bland annat vidta de åtgärder som är nödvändiga för att bolagets bokföring ska fullgöras i överensstämmelse med lag och för att medelsförvaltningen ska skötas på ett betryggande sätt.

Revisorns ansvar

Vårt mål beträffande revisionen av förvaltningen, och därmed vårt uttalande om ansvarsfrihet, är att inhämta revisionsbevis för att med en rimlig grad av säkerhet kunna bedöma om någon styrelseledamot eller verkställande direktören i något väsentligt avseende:

- företagit någon åtgärd eller gjort sig skyldig till någon försummelse som kan föranleda ersättningsskyldighet mot bolaget, eller
- på något annat sätt handlat i strid med aktiebolagslagen, årsredovisningslagen eller bolagsordningen.

Vårt mål beträffande revisionen av förslaget till dispositioner av bolagets vinst eller förlust, och därmed vårt uttalande om detta, är att med rimlig grad av säkerhet bedöma om förslaget är förenligt med aktiebolagslagen.

Rimlig säkerhet är en hög grad av säkerhet, men ingen garanti för att en revision som utförs enligt god revisionsssed i Sverige alltid kommer att upptäcka åtgärder eller försummelser som kan föranleda ersättningsskyldighet mot bolaget, eller att ett förslag till dispositioner av bolagets vinst eller förlust inte är förenligt med aktiebolagslagen.

Som en del av en revision enligt god revisionsssed i Sverige använder vi professionellt omdöme och har en professionellt skeptisk inställning under hela revisionen. Granskningen av förvaltningen och förslaget till dispositioner av bolagets vinst eller förlust grundar sig främst på revisionen av räkenskaperna. Vilka tillkommande granskningsåtgärder som utförs baseras på vår professionella bedömning med utgångspunkt i risk och väsentlighet. Det innebär att vi fokuserar granskningen på sådana åtgärder, områden och förhållanden som är väsentliga för verksamheten och där avsteg och överträdelser skulle ha särskild betydelse för bolagets situation. Vi går igenom och prövar fattade beslut, beslutsunderlag, vidtagna åtgärder och andra förhållanden som är relevanta för vårt uttalande om ansvarsfrihet. Som underlag för vårt uttalande om styrelsens förslag till dispositioner beträffande bolagets vinst eller förlust har vi granskat om förslaget är förenligt med aktiebolagslagen.

Lund den 18 maj 2022

Ernst & Young AB

Stefan Svensson
Auktoriserad revisor

ÖVRIG INFORMATION

REVISOR

Ernst & Young AB

Bolagets revisor är Ernst & Young AB. Denna årsredovisning har varit föremål för granskning av bolagets revisor.

CERTIFIED ADVISER

Mangold Fondkommission AB

Bolagets Certified Adviser är Mangold Fondkommission AB som nås på telefonnummer 08-5030 1550 och på mejl: ca@mangold.se

Utbildningsdagar med den lokala byn om hållbar avfallshantering, anordnat av Zanrec



FINASIELL KALENDER

MTI Investment avger halv- och helårsrapporter.
Samtliga rapporter kan laddas ner på www.mti-investment.com.

Årsstämma

Halvårsrapport (H1) inkl. portföljuppdatering (2:a kvartalet)
Halvårsrapport (H2) inkl. portföljuppdatering (4:a kvartalet)
Offentliggörande av årsredovisning 2022

9 juni 2022
30 augusti 2022
24 mars 2023
Vecka 20, 2023

MTI Investment avger även portföljuppdateringar* kvartalsvis.
Samtliga rapporter kan laddas ner på www.mti-investment.com.

Portföljuppdatering (1:a kvartalet)
Portföljuppdatering (3:a kvartalet)

18 maj 2022
18 november 2022

**Portföljuppdateringarna ska ej anses som en formell delårsrapport*





THE GO-TO INVESTOR FOR EAST AFRICAN GROWTH

MTI INVESTMENT SE

Org. 517100-0135

◆

KONTAKTPERSON

Kontaktinformation

Pontus Engström, VD
Telefon: +46 (0)70 716 55 38
E-post: pontus.engstrom@mti-investment.com

◆

KONTOR

Besöksadress

Vendevägen 89
182 32 Danderyd
Sverige

Postadress

MTI Investment SE
Vendevägen 87
182 32 Danderyd
Sverige

◆

HEMSIDA

Besök vår hemsida via länken nedan

www.mti-investment.com